Petit atlas du bilan de la Première Guerre mondiale - Cartolycée

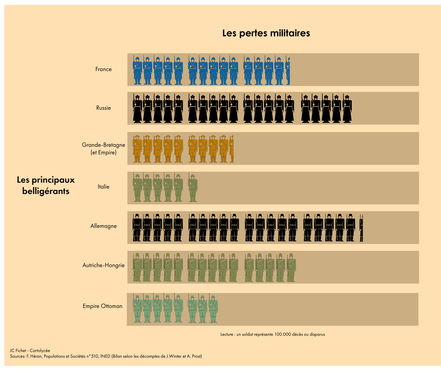

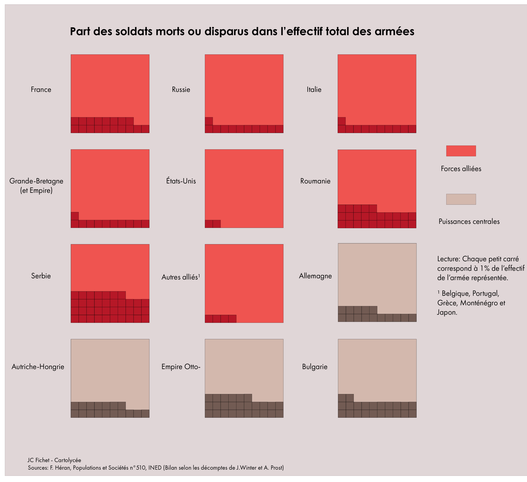





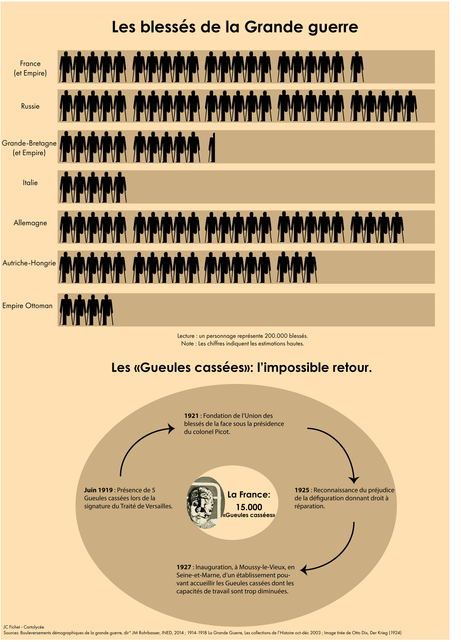
Les blessés de la Grande guerre
France (et Empire)
Russie
Grande-Bretagne (et Empire)
Italie
Allemagne
Autriche-Hongrie
Empire Ottoman
Lecture : un personnage représente 200.000 blessés.
Note : Les chiffres indiquent les estimations hautes.
Les «Gueules cassées»: l'impossible retour.
1921 : Fondation de l'Union des blessés de la face sous la présidence du colonel Picot.
Juin 1919 : Présence de 5 Gueules cassées lors de la signature du Traité de Versailles.
La France: 15.000 «Gueules cassées»
1925 : Reconnaissance du préjudice de la défiguration donnant droit à réparation.
1927 : Inauguration, à Moussy-le-Vieux, en Seine-et-Marne, d'un établissement pouvant accueillir les Gueules cassées dont les capacités de travail sont trop diminuées.
JC Fichet - Cartolycée
Sources: Bouleversements démographiques de la grande guerre, dir° JM Rohrbasser, INED, 2014 ; 1914-1918 La Grande Guerre, Les collections de l'Histoire oct-déc 2003 ; Image tirée de Otto Dix, Der Krieg (1924)

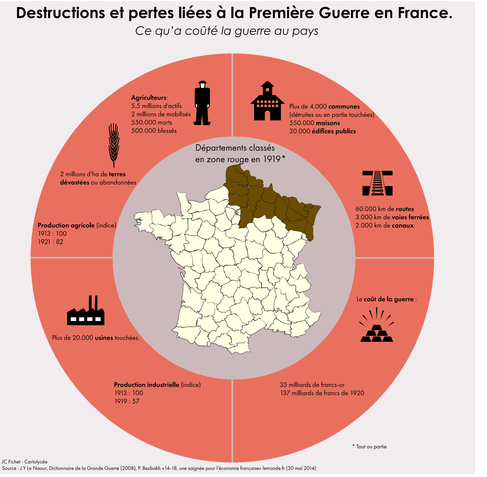
Destructions et pertes liées à la Première Guerre en France.
Ce qu'a coûté la guerre au pays
Agriculteurs:
5.5 millions d'actifs
2 millions de mobilisés
550.000 morts
500.000 blessés
Plus de 4.000 communes (détruites ou en partie touchées)
550.000 maisons
20.000 édifices publics
Départements classés en zone rouge en 1919*
2 millions d'ha de terres dévastées ou abandonnées
60.000 km de routes
3.000 km de voies ferrées
2.000 km de canaux
Production agricole (indice)
1913 : 100
1921 : 82
Le coût de la guerre :
Plus de 20.000 usines touchées.
Production industrielle (indice)
1913 : 100
1919 : 57
35 milliards de francs-or
137 milliards de francs de 1920
* Tout ou partie
JC Fichet - Cartolycée
Source : J.Y Le Naour, Dictionnaire de la Grande Guerre (2008), P. Beubaïh x14-18, une saignée pour l'économie française-lemonde.fr (30 mai 2014)

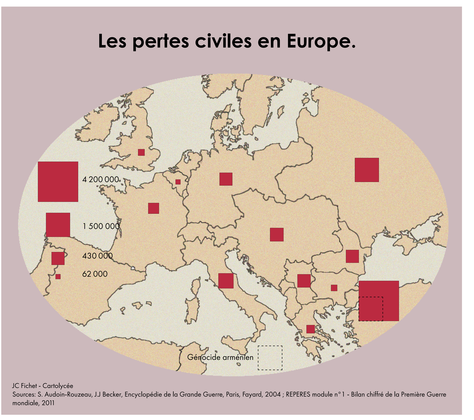
Les pertes civiles en Europe.
4 200 000
1 500 000
430 000
62 000
Génocide arménien
JC Fichet - Cartolycée
Sources: S. Audoin-Rouzeau, J.J Becker, Encyclopédie de la Grande Guerre, Paris, Fayard, 2004 ; REPERES module n°1 - Bilan chiffré de la Première Guerre mondiale, 2011

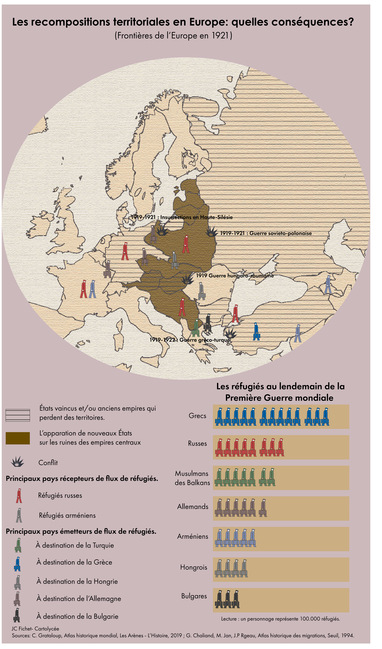
Les recompositions territoriales en Europe: quelles conséquences?
(Frontières de l'Europe en 1921)
1919-1921 : Insurrections en Haute-Silésie
1919-1921 : Guerre soviéto-polonaise
1919 Guerre hongrois-roumaine
1919-1923 : Guerre gréco-turque
États vaincus et/ou anciens empires qui perdent des territoires.
L'apparation de nouveaux États sur les ruines des empires centraux
Conflit
Principaux pays récepteurs de flux de réfugiés.
Réfugiés russes
Réfugiés arméniens
Principaux pays émetteurs de flux de réfugiés.
À destination de la Turquie
À destination de la Grèce
À destination de la Hongrie
À destination de l'Allemagne
À destination de la Bulgarie
Les réfugiés au lendemain de la Première Guerre mondiale
Grecs
Russes
Musulmans des Balkans
Allemands
Arméniens
Hongrois
Bulgares
Lecture : un personnage représente 100.000 réfugiés.
JC Fichet- Cartolycée
Sources: C. Grataloup, Atlas historique mondial, Les Arènes - L'Histoire, 2019 ; G. Chaliand, M. Jan, J.P Rigeau, Atlas historique des migrations, Seuil, 1994.