GRAFISCHE VOORSTELLINGEN





voor:

jaarverslagen

gedenkboeken

jubileumuitgaven

wetenschappelijke boeken

voorlichtingsfolders

tijdschriften

tentoonstellingen

lezingen

Nederlandse Stichting voor Statistiek



Onze tijd vraagt kleur! Niet dat wij U adviseren met gekleurde cijfers voor de dag te komen, maar als U genoodzaakt bent getallen te publiceren, waarom deze dan niet in de vorm van een kleurige grafiek gebracht? Het begrip kleur in ruime zin gezien, want als U Uw gegevens letterlijk zwart op wit wilt geven (wit op zwart is soms ook aardig), dan zien wij ook hiervoor mogelijkheden zonder uitgetreden paden te bewandelen.

Maar in de meeste gevallen zal het wel de presentatie ten goede komen, als bijzondere feiten in een grafiek met kleur worden aangegeven.

Onze tijd vraagt een beknopte en aansprekende uitbeelding. Hiervoor is een keuze uit vele vormen mogelijk zoals: lijngrafieken, staafgrafieken, beeldgrafieken, cirkeldiagrammen, cartogrammen en stroomdiagrammen, al naar gelang de uit te beelden onderwerpen vereisen. Eventueel kunnen daaraan dan nog foto's, kaarten of schema's worden toegevoegd. Op de volgende bladzijden hiervan enkele voorbeelden.



PEI D116
P669-1978

Gezinsinkomens en inkomens van alleenstaanden per jaar, januari 1957



Elk figuurtje stelt 2,5 % voor

Indexcijfers van de produktie van de nijverheid in 1960 (1953 = 100)

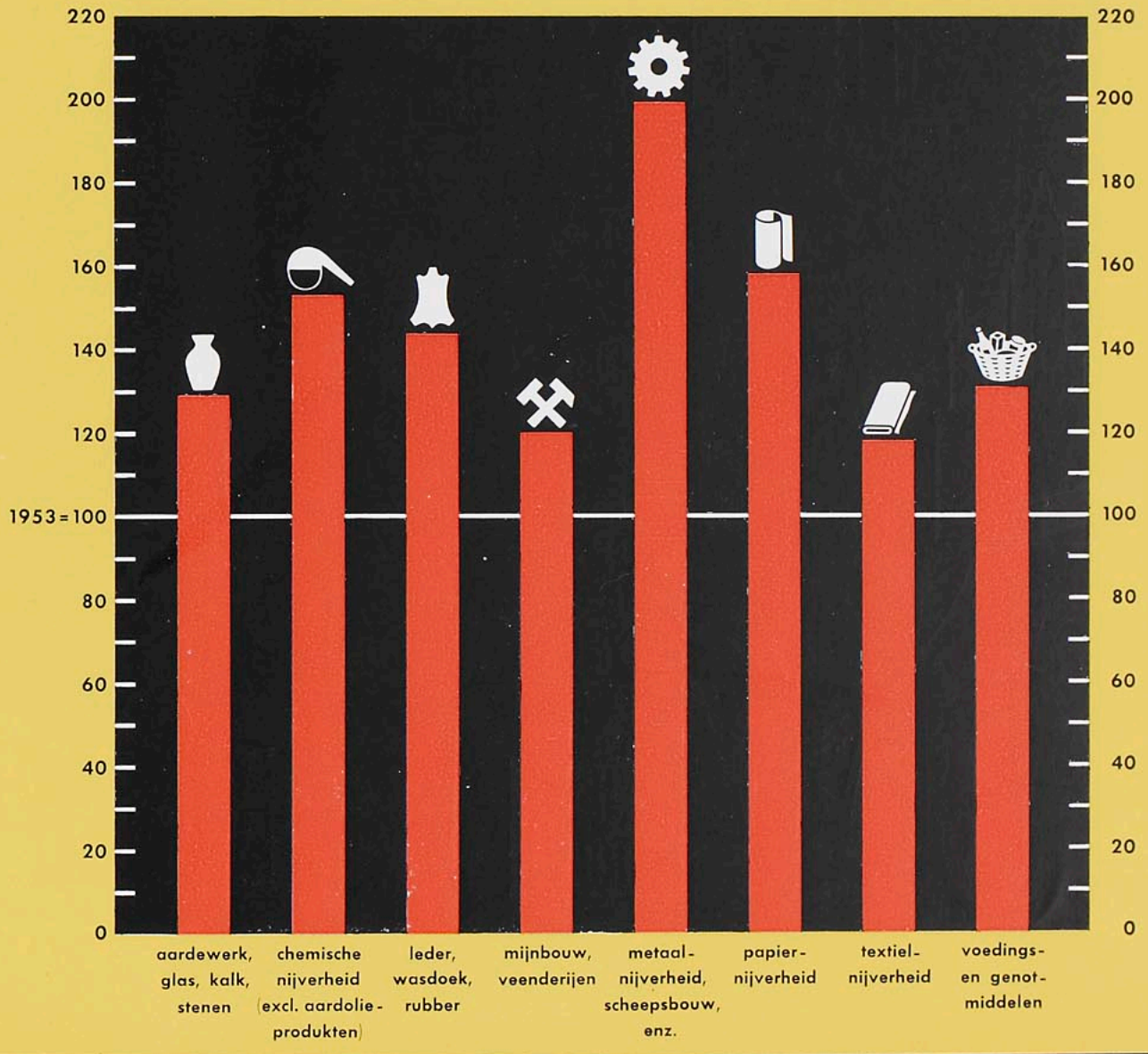


Betalingen naar en uit het buitenland
x1 miljard gld.
1953
1954
1955
1e kw.
2e kw.
3e kw.
4e kw.
1955
0
1
2
3
4
5
6
7
8

Uitgaven voor vermakelijkheden in 1959

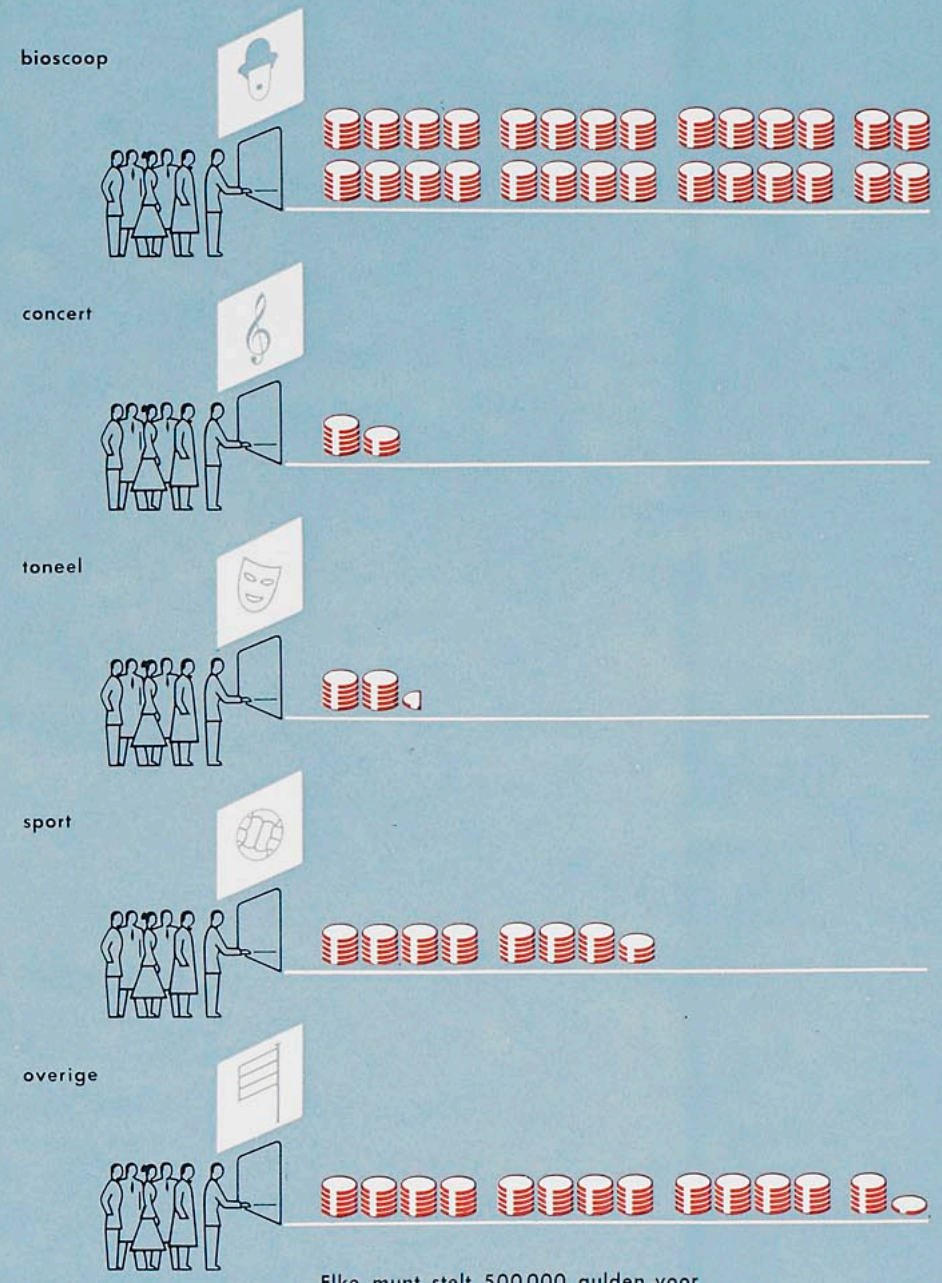

Uit het jaarverslag 1955
van de Amsterdamsche Bank

Intercontinentale en belangrijkste
Europese luchtvaartlijnen
van de K.L.M.



Grensoverschrijdend vervoer per binnenschip

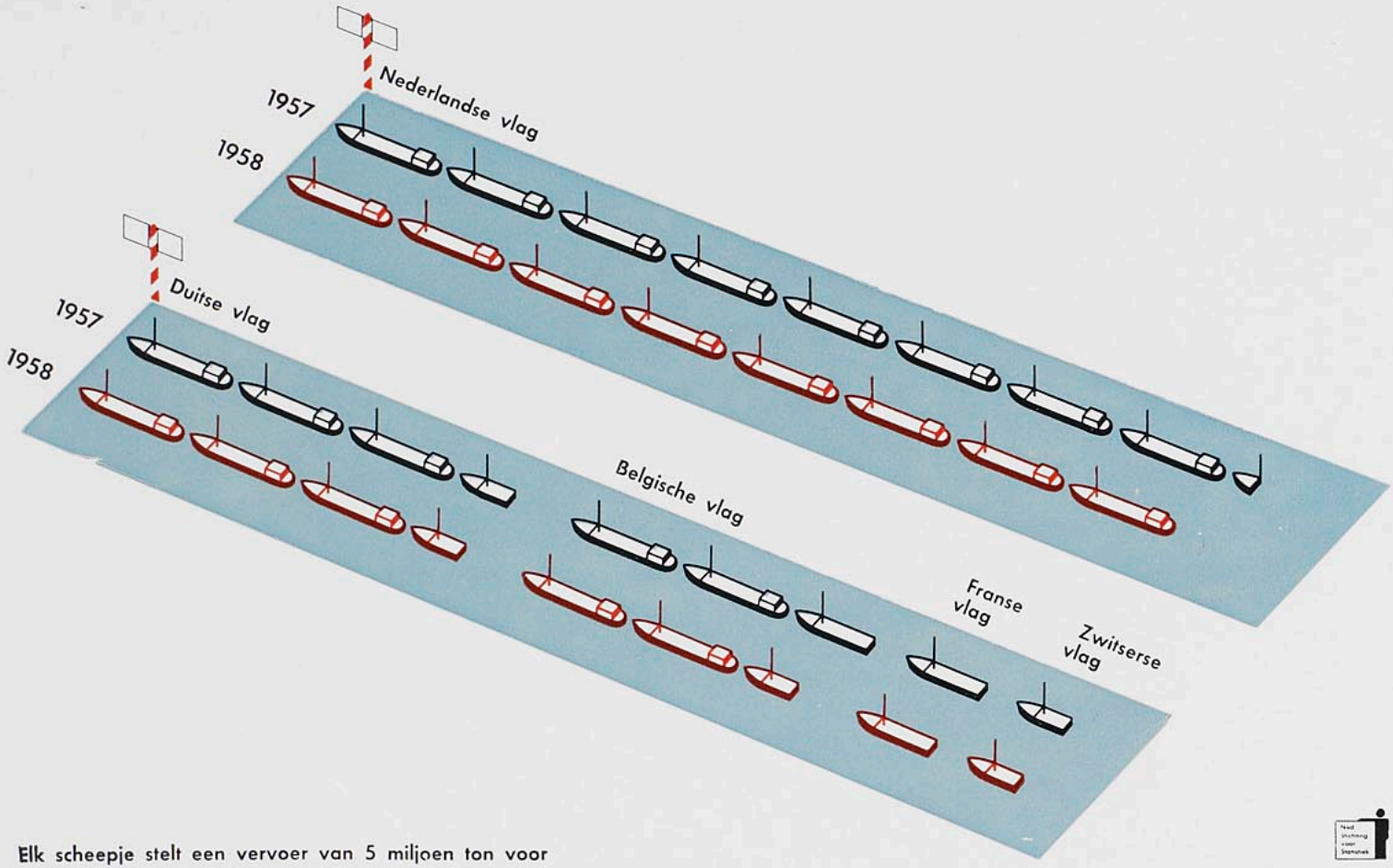

Elk scheepje stelt een vervoer van 5 miljoen ton voor

Uit het Statistisch zakboek 1959

Uit het jaarverslag 1958
van de Amsterdamsche Bank

Verdeling van bij onze instelling opgenomen credieten* (in procenten)

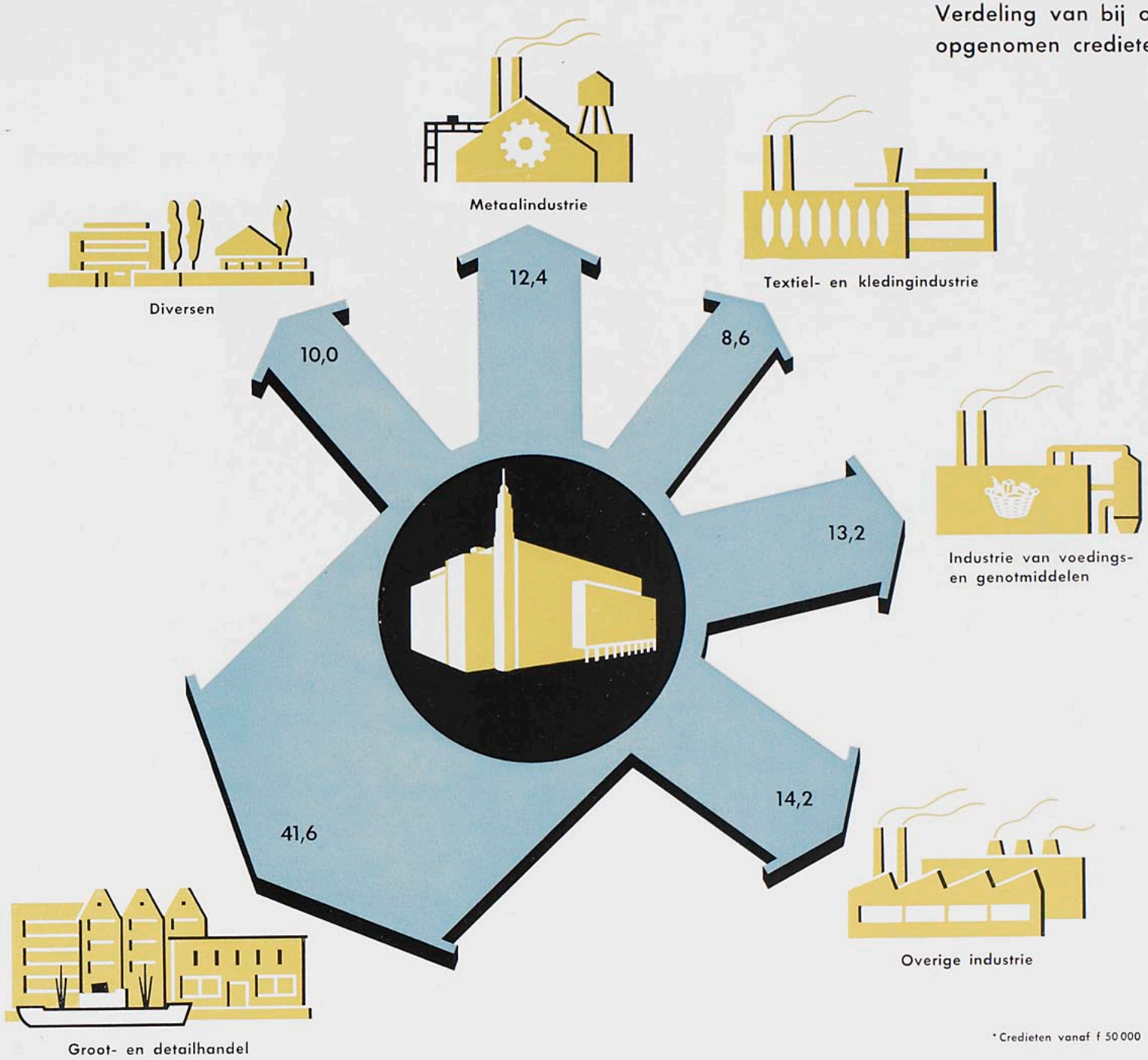

*Credieten vanaf f 50 000



Overnachtingen van buitenlanders in hotels te Amsterdam

Elk bed stelt 100000 overnachtingen voor

Produktie en verwerking van melk in de zuivelindustrie, 1959 (in miljoen kg)



totale produktie 6247

1975
melk en room
voor consumptie

80
boter

1969
kaas

1535
gecondenseerde melk
en melkpoeder

melk voor
veevoeder
688