Догнать и перегнать в технико-экономическом отношении передовые капиталистические страны.в 10 лет

To Catch up with and Surpass the Leading Capitalist Countries in Technical and Economic Affairs in 10 Years

Editor: Ivan P. Ivanitsky
Publisher: LENIZOGIZ (Leningrad Fine Arts Department of the State Publishing House)
Design: Otdel izobrazitel'noi statistiki (Department of Pictorial Statistics)
Each: approx., 14 1/2 x 21 1/8" (36.8 x 53.7 cm)
Lithograph, 15,000 in edition

1931

Догнать и перегнать

в технико-экономическом отношении передовые капиталистические страны

в 10 лет


ИХ ПРОМЫШЛЕННОСТЬ К НАЧАЛУ 1931 г. ПО СРАВНЕНИЮ С СЕРЕДИНОЙ 1929 г.
1929
100%
ФРАНЦИЯ
АНГЛИЯ
ГЕРМАНИЯ
С.А.С.Ш.
ПОЛЬША
=10%


ПАДЕНИЕ ДОБЫЧИ КАМЕННОГО УГЛЯ К НАЧАЛУ 1931 г.
СРАВНИТЕЛЬНО С СЕРЕДИНОЙ 1929 г.
ФРАНЦИЯ
ПОЛЬША
АНГЛИЯ
ГЕРМАНИЯ
С.А.С.Ш.
= 5%


ПАДЕНИЕ ВЫПЛАВКИ ЧУГУНА В КАПИТ. СТРАНАХ К НАЧАЛУ 1931 г. В СРАВНЕНИИ С СЕРЕДИНОЙ 1929 г. (в процентах)
1929 100%
ФРАНЦИЯ
АНГЛИЯ
ГЕРМАНИЯ
ПОЛЬША
С.А.С.Ш
=10%
=10%


ВЫПЛАВКА СТАЛИ К НАЧАЛУ 1931 г.
ПО СРАВНЕНИЮ С СЕРЕДИНОЙ 1929 г.
1929
100%
ФРАНЦИЯ
ПОЛЬША
ГЕРМАНИЯ
С.А.С.Ш.
АНГЛИЯ
= 10 %
Кризис


МИРОВАЯ БЕЗРАБОТИЦА И МАССОВЫЕ ГОЛОДОВКИ.
в СССР БЕЗРАБОТИЦЫ НЕТ
массовые голодовки
1 = 1.000.000 безработных.
1 = 200.000 безработных.

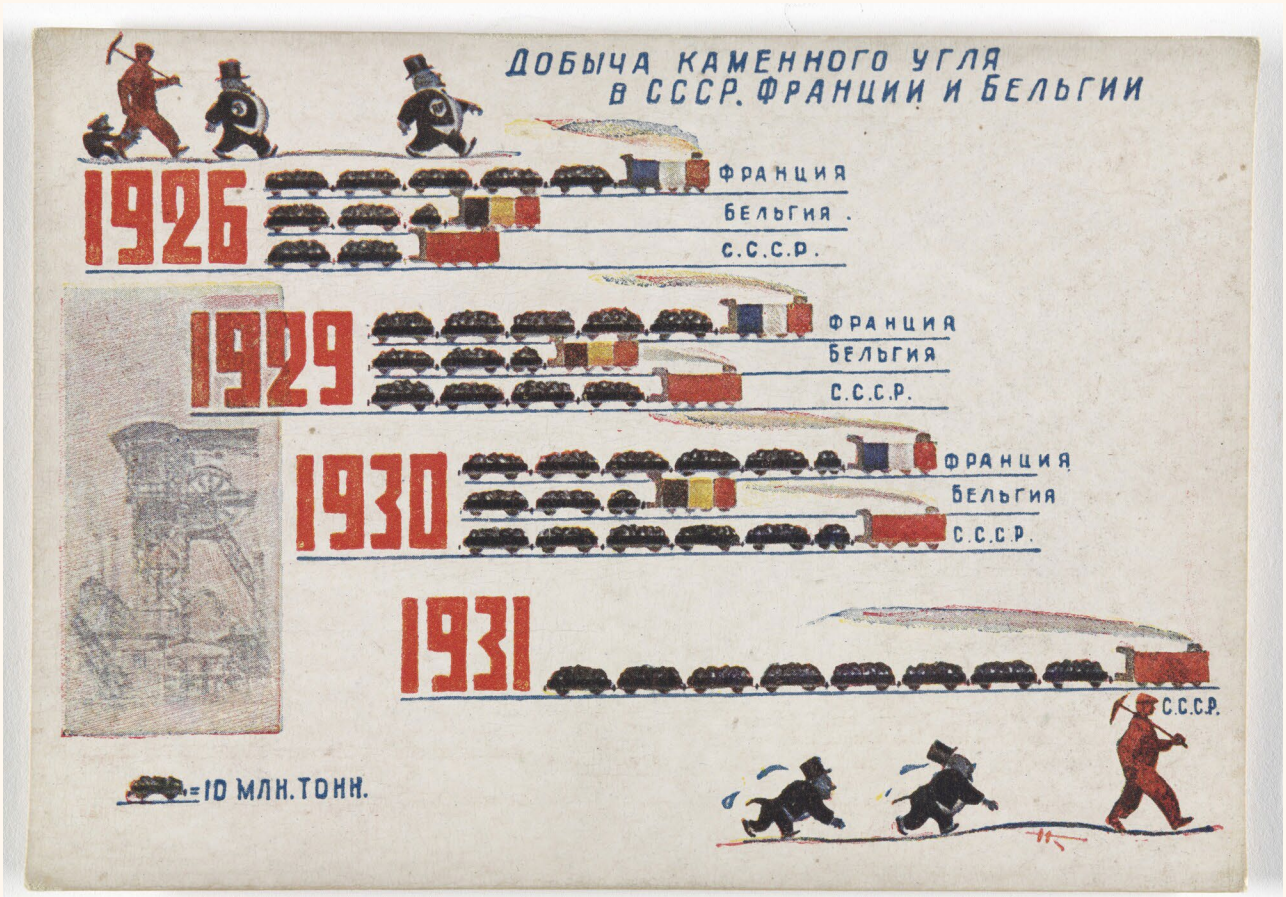
ДОБЫЧА КАМЕННОГО УГЛЯ
В СССР. ФРАНЦИИ И БЕЛЬГИИ
1926
ФРАНЦИЯ
БЕЛЬГИЯ
С.С.С.Р.
1929
ФРАНЦИЯ
БЕЛЬГИЯ
С.С.С.Р.
1930
ФРАНЦИЯ
БЕЛЬГИЯ
С.С.С.Р.
1931
С.С.С.Р.
=10 МЛН. ТОНН.

ПОСЕВНАЯ ПЛОЩАДЬ ПО ОТДЕЛЬНЫМ КУЛЬТУРАМ ЗА 1930 ГОД



ВАЛОВОЙ СБОР ПО ОТДЕЛЬНЫМ КУЛЬТУРАМ ЗА 1930 г.




ДОБЫЧА И ЗАПАСЫ КАМЕННОГО УГЛЯ В НЕДРАХ СССР
МОСКВА
ПОДМОСКОВНОЕ
КИЗЕЛ
УРАЛ
ДОНБАС
ростов/д
КУЗБАС
КУЗНЕЦК
ИРКУТСК
КАНСБАС
СЕМИПАЛАТИНСК
КАРАГАНДА
= 1 МЛН. ТОНН ДОБЫЧИ В ГОД
= 10 МЛРД. ТОНН ЗАПАСОВ В НЕДРАХ СССР
1 = 1 " " " " "


ЕЖЕМЕСЯЧНАЯ ВЫПЛАВКА СТАЛИ
1000
900
800
700
600
500
300 тыс. тонн
АНГЛИЯ
СССР
1929
1930
1931

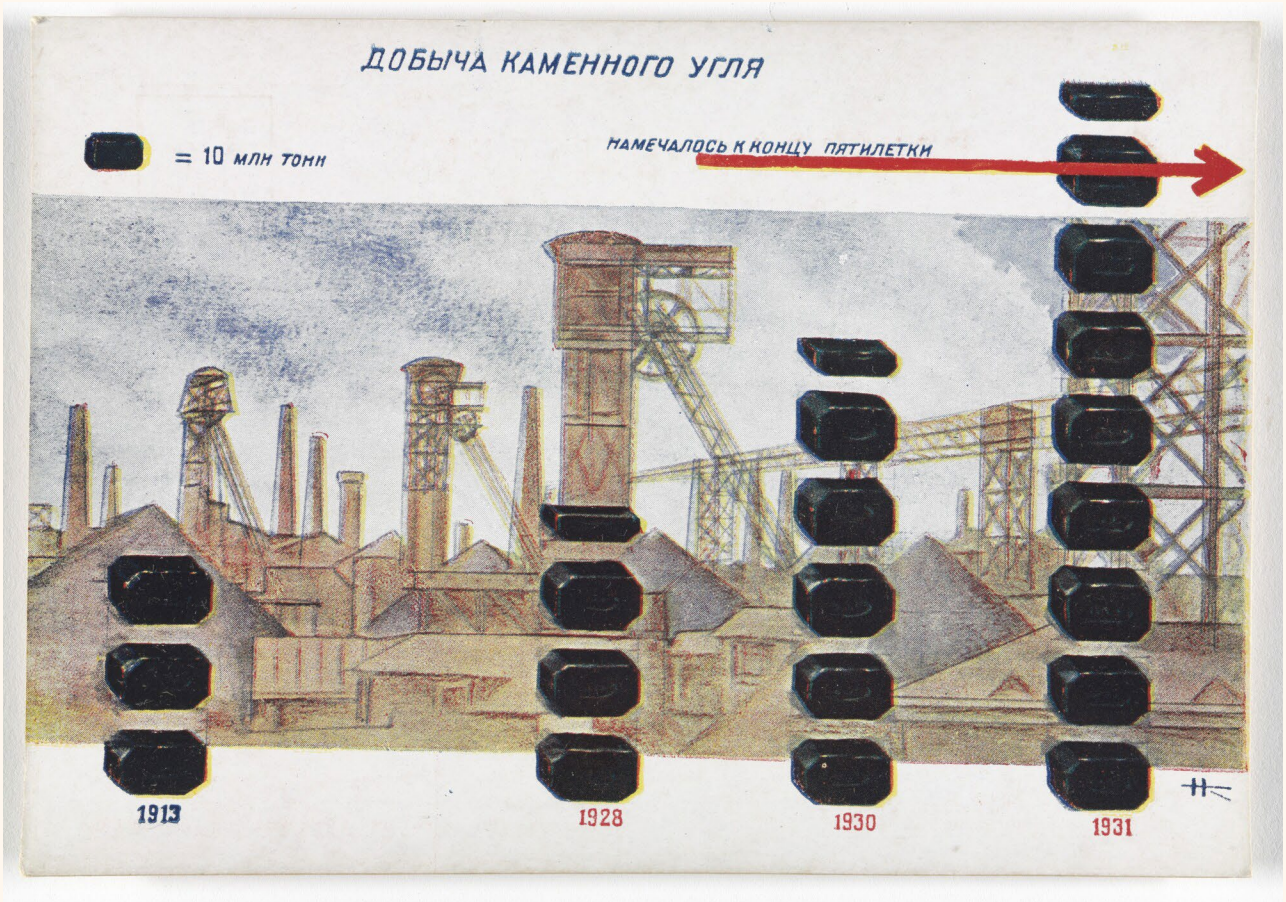
ДОБЫЧА КАМЕННОГО УГЛЯ
= 10 млн тонн
НАМЕЧАЛОСЬ К КОНЦУ ПЯТИЛЕТКИ
1913
1928
1930
1931


ВЫПЛАВКА ЧУГУНА В СССР
=1 МЛН. ТОНН
1913
1925
1930
1931
1933
1930
АНГЛИЯ 7.7
ФРАНЦИЯ 10.3
ГЕРМАНИЯ 13.4


ДОБЫЧА ЖЕЛЕЗНОЙ РУДЫ
1913
1925
1930
1931
= 2 млн тонн

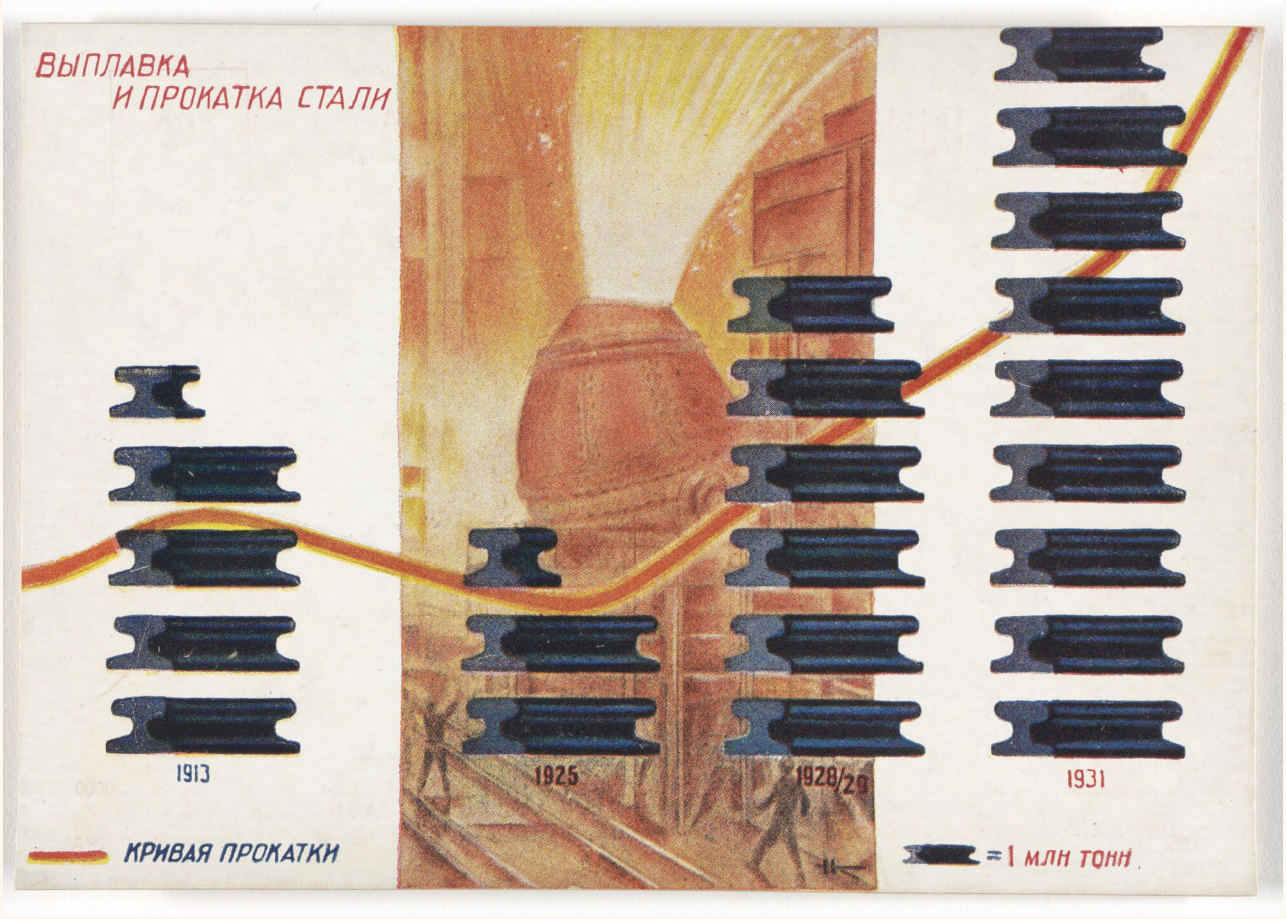
ВЫПЛАВКА
И ПРОКАТКА СТАЛИ
1913
1925
1928/29
1931
КРИВАЯ ПРОКАТКИ
= 1 МЛН ТОНН


ДОБЫЧА НЕФТИ
НАМЕЧАЛОСЬ К КОНЦУ ПЯТИЛЕТКИ
1913
1925
1930
1931
= 5 млн тонн


ЭЛЕКТРО-ЭНЕРГИЯ СССР
1913
1927
1930
1931
= 2 МЛРД. КЛВТ-ЧАСОВ


МОЩНОСТЬ ЭЛЕКТРОСТАНЦИЙ СССР
1913
1927
1930
1931
= 500000 КЛВТ


Удельный вес промышленности и сельского хозяйства
в товарной продукции всего
народного хозяйства СССР.
1923
1927/8
1928/9
1930
0
10
20
30
40
50
60
70
80
90
100


СЕЛЬСКО-ХОЗЯЙСТВЕННОЕ МАШИНОСТРОЕНИЕ В СССР.
=100000000 РУБЛЕЙ.
1913
1927/28
1928/29
1930
1931


КАПИТАЛОВЛОЖЕНИЕ
В НАРОДНОЕ ХОЗЯЙСТВО СССР
= 2 МЛРД РУБ.
ОДИН РУБЛЬ
1928
1929
1930
1931


НАРОДНЫЙ ДОХОД СССР
1931
1930
1928/29
1927/28
1926/27
=10 МЛРД. РУБ.


РОСТ РАБОЧЕГО КЛАССА
= 2 млн
1927
1930
1931


РОСТ ФОНДА ЗАРАБОТНОЙ ПЛАТЫ
= 1 МИЛЛИАРДУ РУБЛЕЙ
1000000000 РУБЛЕЙ
1000000000 РУБЛЕЙ
1000000000 РУБЛЕЙ
1924
1929
1931

ПРОИЗВОДСТВО ЦЕМЕНТА



1913 1925 1930 1931

= 5 МЛН БОЧЕК


РОСТ МАШИНОСТРОЕНИЯ
= 300 МЛН РУБ
= 500 МЛН РУБ
1913
1925/27
1930
1931


ПЕРЕХОД
НА СЕМИЧАСОВЫЙ РАБОЧИЙ ДЕНЬ
1929
1930
1931

НАШЕ СОЦИАЛЬНОЕ СТРАХОВАНИЕ



ПРОДУКЦИЯ НАШЕЙ ХИМИЧЕСКОЙ ПРОМЫШЛЕННОСТИ




Производство тракторов в СССР
=10.000 тракторов.
1928
1929
1930
1931


ДОБЫЧА ТОРФА
= 2000000 тонн
1913
1925/26
1930
1931


ВЫПЛАВКА МЕДИ В СССР
= 30 ТЫС. ТОНН
1928
1929
1930
1931


ПРОИЗВОДСТВО САХАРА В СССР.
1917
1925/26
1929
1930
1931
=2.000.000 ЦЕНТНЕРОВ
НАМЕЧАЛОСЬ К КОНЦУ ПЯТИЛЕТКИ


150 000 кв.
ТУРБОСТРОЕНИЕ В СССР.
1913
1926
1930
1931


РАЗВИТИЕ КОНСЕРВНОЙ ПРОМЫШЛЕННОСТИ В СССР.
=100 МЛН.БАНОК
КОНСЕРВНЫЙ ЗА
1929г.
1930г.
1931г.
1932г.
1933г.


КАПИТАЛЬНЫЕ ВЛОЖЕНИЯ В ЖИЛСТРОИТЕЛЬСТВО.
= 200 МЛН РУБ.
1928
1929
1930
1931


Производство комбайнов в СССР
=5000 КМБ.
1930
1931
1932
1933


Производство бумаги в СССР.
= 200. тыс. тонн.
1928
1929
1930
1931


КАПИТАЛЬНЫЕ ВЛОЖЕНИЯ В ЖЕЛ-ДОР. ТРАНСПОРТ СССР.
1928
1929
1930
1931
=200.000.000 РУБ.


КАПИТАЛЬНЫЕ ВЛОЖЕНИЯ В МОРСКОЙ ТРАНСПОРТ СССР.
1928
1929
1930
1931
= 2 МЛН. РУБЛЕЙ.


КАПИТАЛЬНЫЕ ВЛОЖЕНИЯ В
ГРАЖДАНСКУЮ АВИАЦИЮ СССР
=30 млн. рб.
МОСКВА
1928
1929
1930
1931

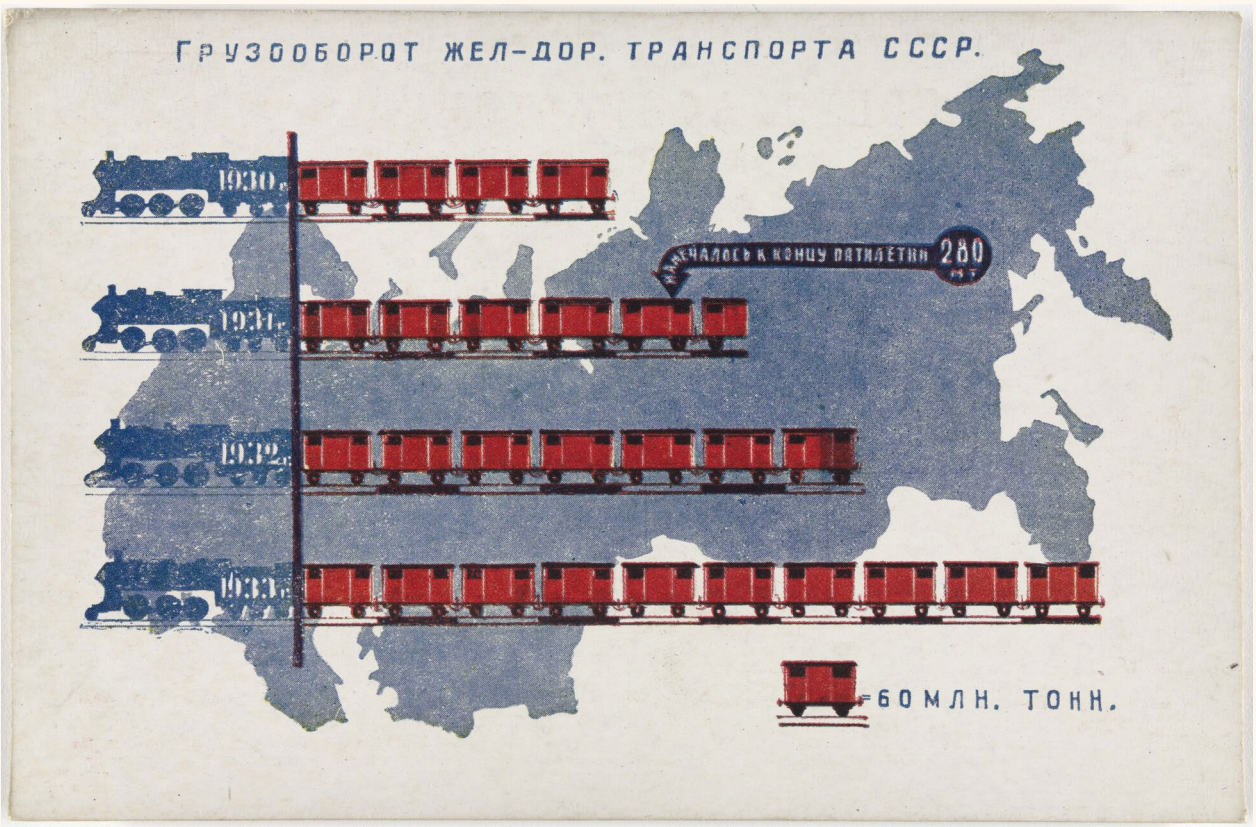
Грузооборот жел-дор. транспорта СССР.
1930 г.
1931 г.
1932 г.
1933 г.
Намечалось к концу пятилетки 280 млн. т
60 млн. тонн.


Грузооборот портов СССР.
1928
1929
1930
1931
= 10 МЛН. ТОНН


ГРУЗООБОРОТ РЕЧНОГО ТРАНСПОРТА СССР
= 20 МЛН.ТОНН.
1913
1928
1929
1930
1931


ПАССАЖИРООБОРОТ ЖЕЛ. ДОРОГ СССР
25 МЛРД. ПАССАЖИРО КИЛОМЕТРОВ
1913 г.
НА 1931 г. НАМЕЧАЛОСЬ ПО ПЯТИЛЕТНЕМУ ПЛАНУ
1930 г.
1931 г.
1932 г.
1933 г.

ПАССАЖИРООБОРОТ ЖЕЛ. ДОРОГ СССР. ГЕРМАНИИ И САСШ В 1930 г.



РОСТ КОЛЛЕКТИВИЗАЦИИ СЕЛЬСКОГО ХОЗЯЙСТВА




РАСТУТ КОЛХОЗНЫЕ ПОЛЯ!
= 10 МЛН ГА
1928
1929
1930
1931


ТОВАРНАЯ ПРОДУКЦИЯ
ЗЕРНОВЫХ КОЛХОЗОВ 1930 г.
= 100.000.000 пуд.
1913
ПОМЕЩИЧЬЯ
1926/27
КУЛАЦКАЯ
1930
КОЛХОЗНАЯ


ТРАКТОРЫ НА ПОЛЯХ СССР
= 13000
= 30000
1928
1929
1930
1931

РОСТ МТС и ПЛОЩАДЕЙ, ИМИ ОБРАБОТАННЫХ




ПОСЕВНАЯ ПЛОЩАДЬ СОВХОЗОВ ЗЕРНОТРЕСТА.
=2.500.000 ГА.
1929
1930
1931
1932
1933


ТРЕСТ ХЛОПКОВЫХ СОВХОЗОВ
ТОВАРНАЯ ПРОДУКЦИЯ
= 1.000.000 пуд.
1931
1932
1933


ТОВАРНАЯ ПРОДУКЦИЯ САХАРНОЙ СВЕКЛЫ
ТРЕСТА „СОЮЗСАХАР“
= 50.000.000 пудов
1930
1931
1932
1933

РАЗВИТИЕ СОВХОЗОВ ТРЕСТА „СКОТОВОД"




РАЗВИТИЕ СОВХОЗОВ ТРЕСТА „СВИНОВОД“
= ОДНОМУ МИЛЛИОНУ
1930
1931
1932
1933

РАЗВИТИЕ СОВХОЗОВ ТРЕСТА „ОВЦЕВОД"

= 2.000.000 голов

1930

1931

1932

1933



ПТИЦЕТРЕСТ

= 2000000 шт.



1931 1932 1933


ТОВАРНАЯ ПРОДУКЦИЯ ШЕРСТИ ТРЕСТА „ОВЦЕВОД"
= 100.000 пудов
1931
1932
1933

МОЛОЧНО-МАСЛЯНЫЙ ТРЕСТ И МОЛОЧНЫЕ ФЕРМЫ „СОЮЗСАХАР“

ТОВАРНАЯ ПРОДУКЦИЯ



= 500 000 ПУДОВ МАСЛА



1931 1932 1933


СТОИМОСТЬ ПРОДУКЦИИ СОВХОЗОВ
= 300 МЛН РУБ.
1931
1932
1933


ВАЛОВАЯ ПРОДУКЦИЯ ЛЬНА-ВОЛОКНА.
=1 МЛН. ЦЕНТНЕРОВ
1928
1929
1930
1931

РОСТ ГРАМОТНОСТИ

 = 10% НАСЕЛЕНИЯ




ЛИКВИДАЦИЯ НЕГРАМОТНОСТИ В СССР.
=2 МЛН. ЧЕЛОВЕК.
Без просвещения нет коммунизма.
(Ленин)
1930 г.
10 млн.
1931 г.
15 млн.
БУКВАРЬ


КОЛИЧЕСТВО ОХВАЧЕННЫХ УЧЕБОЙ
ВУЗ
ЗАВ
ВТУЗ
ФЗС
1914
1928
1930
=10 МЛН ЧЕЛОВЕК

РОСТ ЧИСЛА УЧАЩИХСЯ
В НАЧАЛЬНЫХ ШКОЛАХ

 = 2.000.000 детей



1914 | 19[illegible]/23 | 192[illegible]/26 | 1930 | 1931


РОСТ ЧИСЛА ОБУЧАЮЩИХСЯ
В ВЫСШИХ ШКОЛАХ
СССР.
1914
1929
1930
1931
ЗАВОД
ВТУЗ
=20.000 чел.

Рост книжной продукции в СССР.



1912 1929 1930 1931


РОСТ ЧИСЛА ПАЙЩИКОВ
КООПЕРАЦИЯ ПУТЬ К СОЦИАЛИЗМУ
ПАЙЩИК N...
1927 1928 1929 1930 1931
10 млн. чел.


РОЗНИЧНЫЙ ТОВАРООБОРОТ ПОТРЕБКООПЕРАЦИИ.
-3 МЛРД.РУБЛЕЙ.
1926/27
1927/28
1928/29
1929/30
1931
РАБОЧИЙ КООПЕРАТИВ


РОСТ ОБЩЕСТВЕННОГО ПИТАНИЯ
= 2000 столовых
1928-29
1929-30
1931

ДОГНАТЬ И ПЕРЕГНАТЬ

ВТЕХНИКО-ЭКОНОМИ
ЧЕСКОМ ОТНОШЕНИИ
ПЕРЕДОВЫЕ КАПИТА
ЛИСТИЧЕСКИЕ СТРАНЫ

В 10 ЛЕТ