滿洲帝國國勢圖表

康德七年版

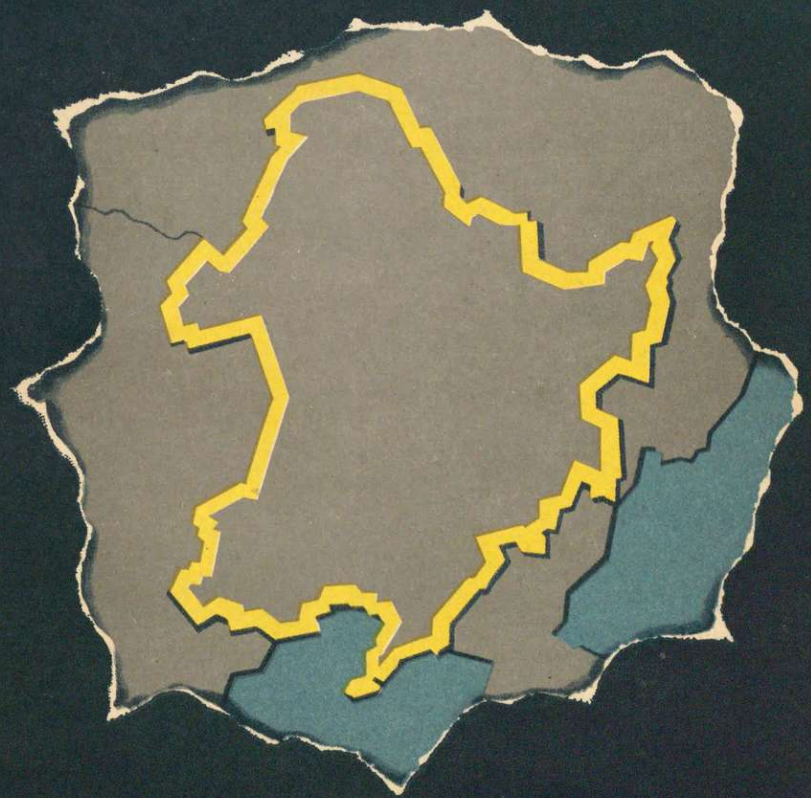

國務院總務廳統計處·建國大学研究院圖表班

DT191
M13
H2

國立國會圖書館藏書
I種
W
1200600832503

OM-1445

秘

序

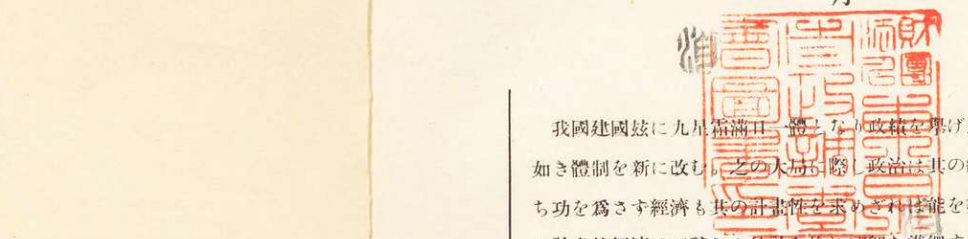

我國建國玆に九星霜滿目一變する政綱を擧げ民心を振ひ東亞一家の如き體制を新に改むと雖之の大局を將し政治は其の綜合性を企らされば卽ち功を爲さず經濟も其の計畫性を求めざれば能を盡さず。綜合的政治竝に計畫的經濟は正確なる統計を捨れば卽ち準繩する所無し、爰に滿洲帝國國勢圖表を刊行し乾燥無味なる數字をして饒趣なる彩圖とし以て參考に便ならしむ。唯調査の不完備竝に材料を充分に網羅し能はざるに依り完璧と謂難きも幸に建國大學研究院圖表班の協力を得て上梓を見るに至れり。玆に謝意を表し序と爲す、

康德七年十二月

國務院總務廳統計處長

凡　例

1. 本書は康德五年末、若くは康德六年末迄の統計資料を以て能ふる限り國勢各般の事象を綜合的に統計圖表に依り把握し得るやう編纂に務めたり。
2. 各圖表には圖表作成の基礎たるべき統計表を附したるに付兩者の併用を望む。
3. 統計表中の計數は單位以下を切捨てたるものあり爲に內容の積算と總數は必ずしも符合せず。
4. 本書は建國大學研究院圖表班の全面的協力を得て完成したるものにして殊に特輯大豆篇は同班の作成にかかるものなり。

康德七年十二月

國務院總務廳統計處

033838

康德七年版

滿洲帝國國勢圖表

國務院總務廳統計處
建國大學研究院圖表班　編纂

目　次

(一) 國土
1. 位置……1
2. 氣候……2
3. 水系及土壤……3
4. 地質……4

(二) 國民
A 人口
1. 總人口累年比較……5
2. 民族別年齡別人口……8
3. 職業別人口……9
4. 人口密度……10
5. 民族別省別人口分布……11
6. 主要都市人口增減……12
7. 主都市人口累年比較……13

B 宗教、教育
1. 宗教別及省別信徒數……14
2. 省別學校數及學生數……16
3. 圖書館數及閱覽者數……18

(三) 政治
1. 行政系統圖……20
2. 協和會機構圖……23
3. 種類別犯罪數……24
4. 法定傳染病患者及死亡者數……25
5. 省別開拓民人口分布……26

(四) 經濟
A 財政
1. 歲出入累年比較……27
2. 租稅收入內譯累年比較……28
3. 累年國債發行高……29
4. 專賣收入累年比較……30

B 貨幣及金融
1. 中銀貨幣發行高及準備高……31
2. 主要都市手形交換高……33
3. 郵政儲金額累年比較……35
4. 在滿株式會社拂込資本金(產業別)……36
5. 主要都市卸賣物價指數……37
6. 對外爲替相場指數……38
7. 輸出入累年比較……39
8. 主要都市生計費指數……40

(五) 產業
A 農業
1. 省別土地利用狀況……41
2. 大豆生產高……42

3. 高粱生産高……43
4. 粟生産高……44
5. 玉蜀黍生産高……45
6. 米生産高……46
7. 小麥生産高……48

B 畜産

1. 省別家畜飼養戶數及頭數……49

C 水産

1. 種類別漁獲高……51

D 林産

1. 滿洲森林地帶圖及木材生産高……53

E 鑛産

1. 重要鑛産分布……54
2. 石炭生産高……55
3. 鐵鋼生産高累年比較……56
4. 石炭配給系統圖……57

F 工業

1. 工場生産額……58
2. 地方別豆粕生産高累年比較……59
3. 地方別豆油生産高累年比較……60
4. 大連特産三品現物相場指數……61
5. 小麥粉生産高累年比較……62

(六) 勞働

1. 入離滿苦力數累年比較……63
2. 土木建築工事請負額累年比較……64
3. 鄉關地別入滿勞働者數……66

(七) 交通、通信

1. 鐵道旅客運輸成績累年比較……67
2. 鐵道貨物運輸成績累年比較……68
3. 定期航空路……69
4. 電話加入者數……70
5. ラヂオ聽取者數……72

大豆專篇

1. 大豆作付面積……75
2. 主要農産物作付面積ヨリ見タル大豆ノ地位……77
3. 大豆作付面積累年比較……78
4. 大豆收獲高……79
5. 大豆陌當收獲高累年比較……31
6. 大豆ノ生産費……83
7. 世界大豆生産額……84
8. 大豆出廻ノ集中……86
9. 大豆出廻リ累年比較……88
10. 大豆三品相場累年比較……90
11. 油坊數ト生産高……92
12. 關東州及滿鐵附屬地油坊數累年比較……94
13. 壓搾機ノ構成トソノ操業……95
14. 關東州及滿鐵附屬地豆油生産高累年比較 96
15. 豆粕ノ製造費……97
16. 大豆三品輸出累年比較……99
17. 主要農産物輸出ニ於ケル大豆三品ノ地位……101
18. 大豆ノ輸出トソノ仕向國……102
19. 豆油ノ輸出トソノ仕向國……104
20. 豆粕ノ輸出トソノ仕向國……106
21. 大豆三品輸出港別累年比較……108
22. 倫敦ニ於ケル滿洲豆油相場累年比較……111
23. 東京市場ニ於ケル豆粕相場累年比較……112

國土

位置

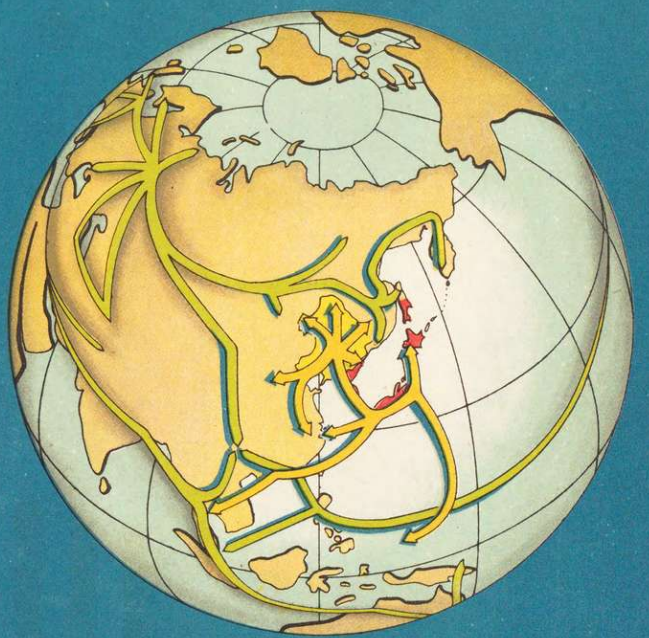

氣候

半年別平均氣温ト降水總量

五月－九月

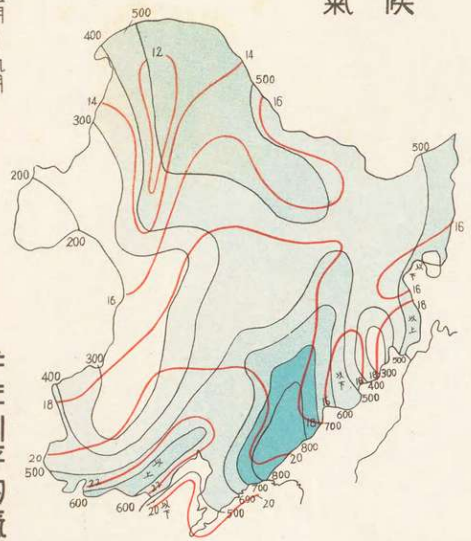

氣　温(℃)

降水量(mm)

十月－四月

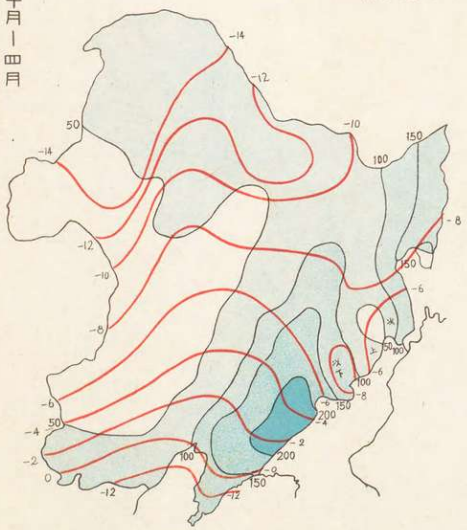

平均氣温(攝氏)

五月－九月ノ日滿各地比較



降水總量(粍)



日射時間日滿比較

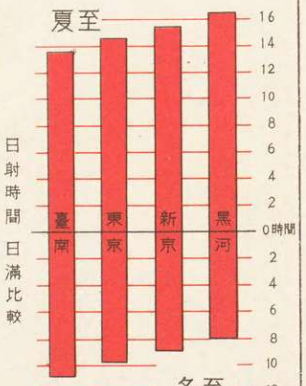

土壤

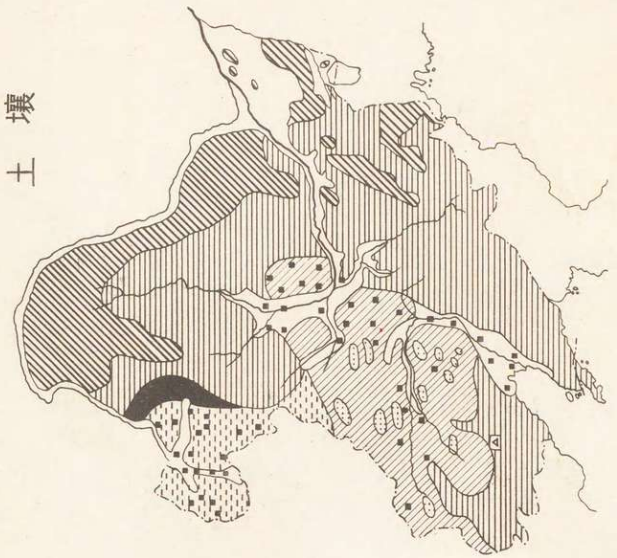

南方黑土　赤色土壤　風成砂及砂丘

栗色土壤　含塩土壤　森林灰白土壤 及 岩屑土壤

褐色土壤　地下水型土壤　褐色-灰色土壤 (炭酸石灰=富△)

水系

氾濫區域

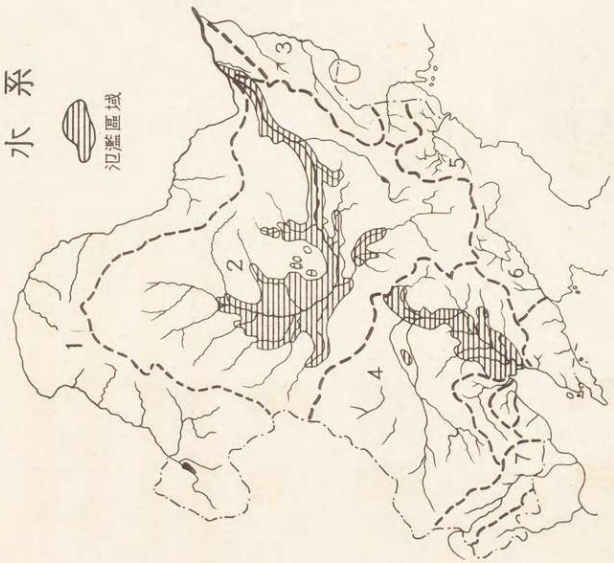

1 黑龍江水系　2 松花江水系

3 烏蘇里江水系　4 遼河水系

5 圖們江水系　6 鴨綠江水系

7 濼河水系

地　質

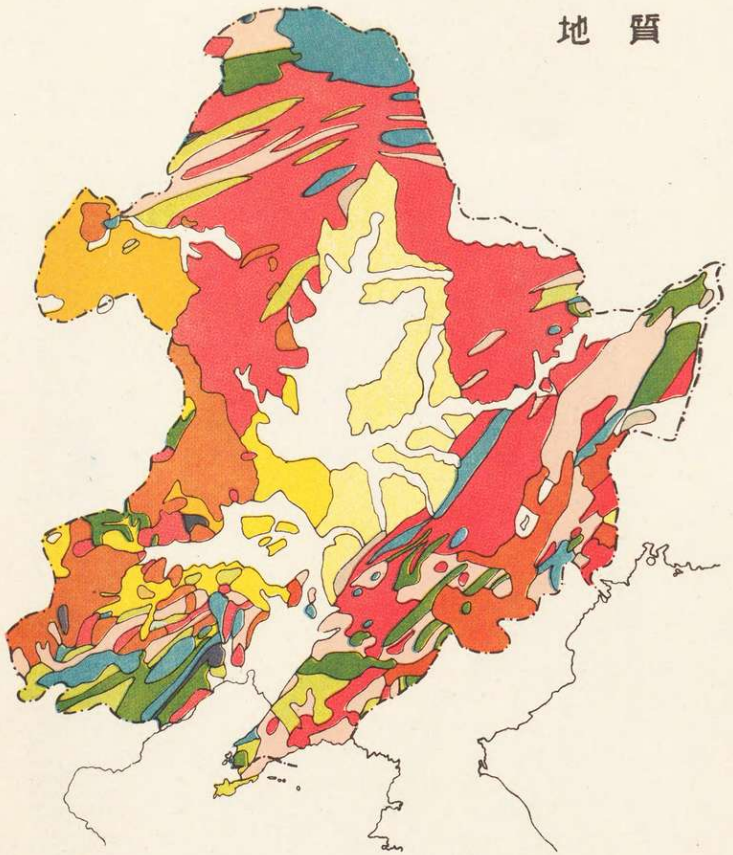

片麻岩
花崗岩
輝緑岩
玢　岩
石英粗面岩
安山岩
玄武岩
原生代
古生代
中生代
第三紀
砂漠砂
黄　土
砂
粘　土
現世期

國　民

總人口累年比較

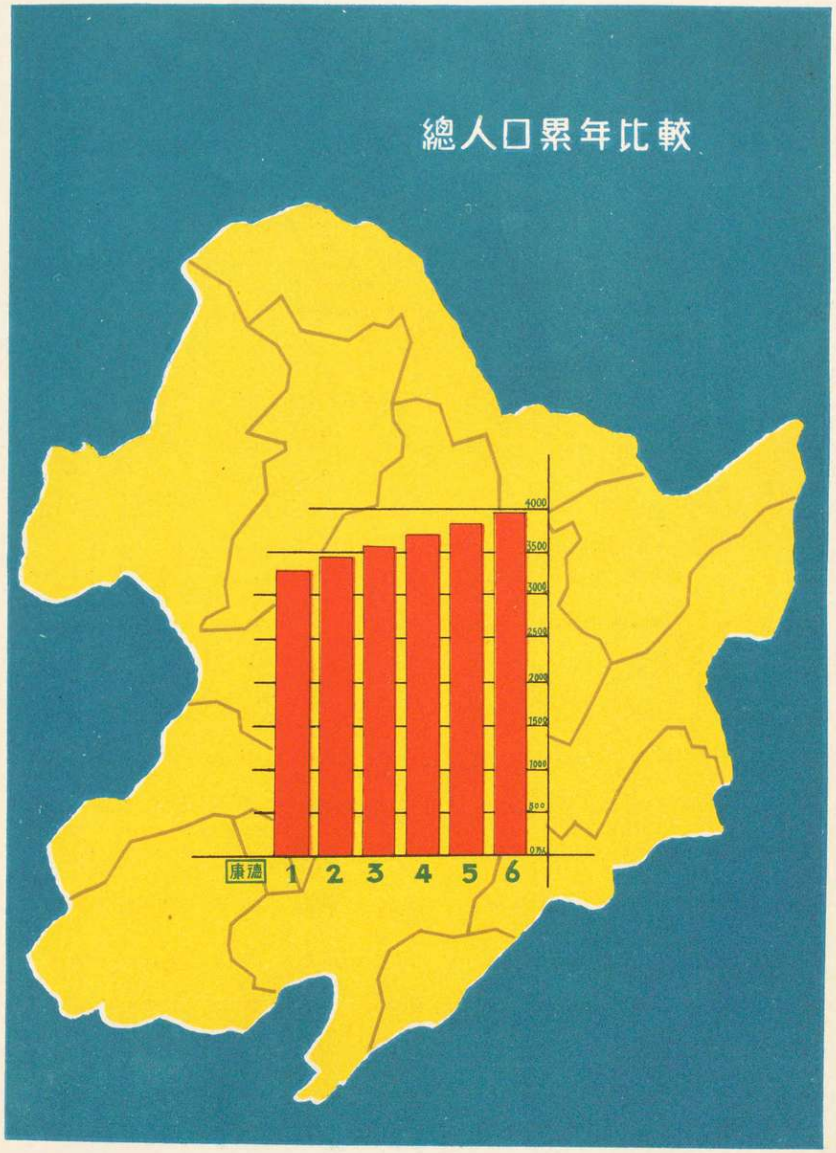

人口累年比較

省別	康德1年			康德2年			康德3年	
	總數	男	女	總數	男	女	總數	男
總數	32,869,054	18,076,694	14,792,360	34,200,923	18,708,629	15,492,294	35,337,980	19,291,536
新京特別市	160,381	98,474	61,907	248,426	155,420	93,006	246,824	149,357
吉林省	4,809,072	2,591,332	2,217,740	5,101,996	2,731,548	2,370,448	5,199,839	2,797,823
龍江省	2,203,525	1,242,330	961,195	2,252,954	1,266,666	986,288	2,326,286	1,305,241
北安省	—	—	—	—	—	—	—	—
黑河省	52,736	34,004	18,732	55,045	34,770	20,275	61,506	39,543
三江省	912,382	524,886	387,496	976,503	562,643	413,860	1,050,777	602,799
東安省	—	—	—	—	—	—	—	—
牡丹江省	—	—	—	—	—	—	—	—
濱江省	4,348,882	2,409,963	1,938,919	4,480,325	2,467,490	2,012,835	4,592,142	2,517,113
間島省	599,683	324,382	275,301	615,484	332,212	283,272	643,518	346,585
通化省	—	—	—	—	—	—	—	—
安東省	2,783,642	1,543,870	1,239,772	2,791,537	1,542,792	1,248,745	2,709,864	1,487,273
奉天省	9,510,031	5,184,654	4,325,377	9,659,791	5,251,303	4,408,488	9,614,484	5,218,134
錦州省	3,277,099	1,751,187	1,525,912	3,560,214	1,887,858	1,672,356	3,847,889	2,041,760
熱河省	2,611,157	1 425,588	1,185,569	2,782,818	1,510,757	1,272,061	3,227,827	1,741,086
哈爾濱特別市	483,465	311,235	172,230	458,279	291,408	166,971	466,763	295,969
興安西省	402,158	220,041	182,117	454,155	245,416	208,739	469,889	255,940
興安南省	589,355	341,426	247,929	621,504	344,691	276,813	725,142	399,998
興安東省	125,486	73,322	52,164	71,335	40,702	30,633	78,279	45,983
興安北省	—	—	—	70,457	42,953	27,504	76,951	46,932

年	康德4年			康德5年			康德6年		
女	總數	男	女	總數	男	女	總數	男	女
16,046,444	36,949,972	20,197,877	16,752,095	38,623,640	21,060,631	17,563,009	39,454,026	21,530,597	17,923,069
97,467	334,692	200,202	134,490	378,325	226,244	152,081	415,473	248,921	166,552
2,402,016	5,223,558	2,815,554	2,408,004	5,326,136	2,857,669	2,468,467	5,362,471	2,878,159	2,484,312
1,021,045	2,509,170	1,399,613	1,109,557	2,729,442	1,526,504	1,202,938	1,824,572	993,995	830,577
—	—	—	—	—	—	—	2,066,217	1,150,620	915,597
21,963	67,562	43,504	24,058	73,242	48,358	24,884	85,064	57,889	27,175
447,978	1,224,551	707,065	517,486	1,289,121	744,272	544,849	1,210,945	695,088	515,587
—	—	—	—	—	—	—	336,812	194,267	142,545
—	637,370	376,985	260,385	661,019	391,847	269,172	445,385	263,692	181,693
2,075,029	4,545,437	2,513,934	2,031,503	4,764,554	2,620,488	2,144,066	3,835,652	2,120,834	1,714,818
296,933	645,020	351,278	293,742	704,662	382,918	321,744	738,294	401,743	336,551
—	796,788	473,134	323,654	837,102	500,951	336,151	849,690	507,591	342,099
1,222,591	2,225,660	1,197,384	1,028,276	2,237,750	1,197,374	1,040,376	2,215,779	1,183,543	1,032,236
4,396,350	9,391,982	5,094.013	4,297,969	9,598,385	5,176,894	4,421,491	9,795,138	5,309,096	4,486,042
1,806,129	4,190,561	2,216,980	1,973,581	4,243,566	2,234,633	2,008,933	4,254,983	2,246,003	2,008,980
1,486,741	3,635,664	1,958,163	1,677,501	4,127,363	2,221,781	1,905,582	4,215,325	2,268,315	1,947,010
170,794	—	—	—	—	—	—	—	—	—
213,949	515,355	282,414	232,941	581,790	320,433	261,357	658,763	364,095	294,668
325,144	824,486	457,384	367,102	869,076	486,707	382,369	909,276	504,863	404,413
32,296	94,455	54,934	39,521	115,176	70,066	45,110	137,572	83,025	54,547
30,019	87,661	55,336	32,325	86,931	53,492	33,439	96,615	59,218	37,397

民族別年齢別人口

康德五年十月一日現在

日本人

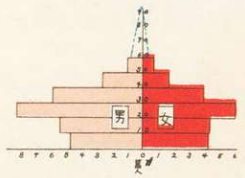

朝鮮人

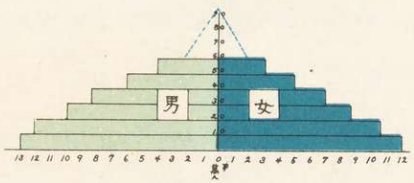

滿人

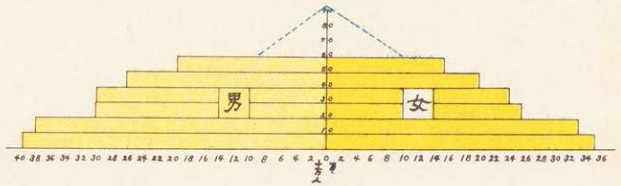

（康德五年十月一日）

年齢別	滿人		日本人		朝鮮人	
	男	女	男	女	男	女
總數	**19,997,773**	**16,692,004**	**287,118**	**211,176**	**561,776**	**486,436**
0—10	3,954,437	3,530,718	47,891	42,037	129,081	120,105
11—20	3,792,034	3,302,025	54,292	42,643	119,832	106,033
21—30	3,043,968	2,578,655	83,515	59,605	99,361	87,365
31—40	2,996,359	2,416,384	59,378	38,796	83,293	70,255
41—50	2,613,929	2,020,533	27,253	16,994	60,866	50,846
51—60	1,955,582	1,548,976	10,727	7,362	41,195	31,371
61以上	1,641,464	1,294,713	4,062	3,739	28,148	20,461

職業別人口

康德4年末現在

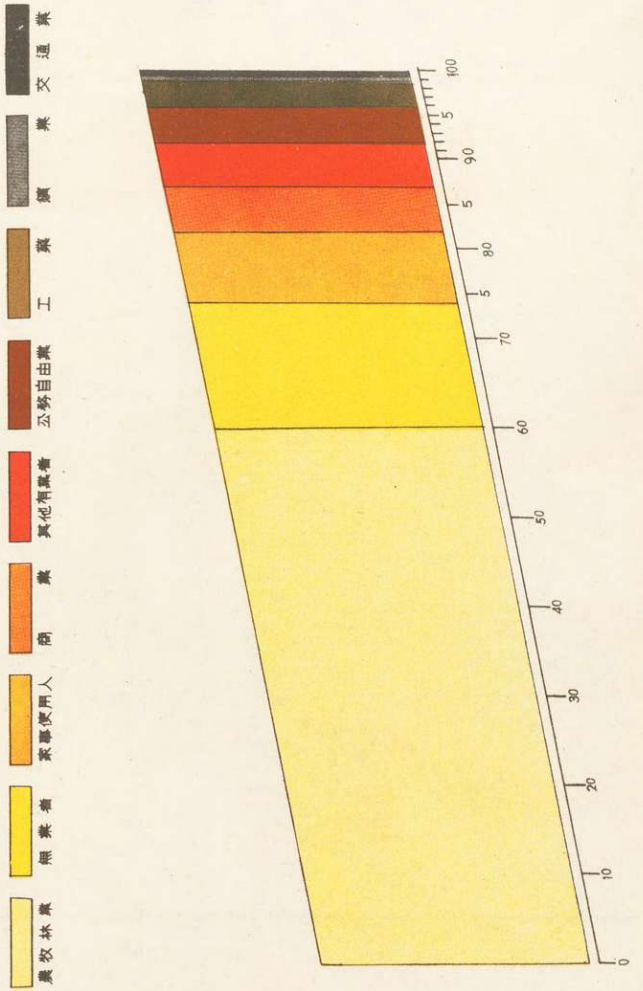

人口密度

康德五年末

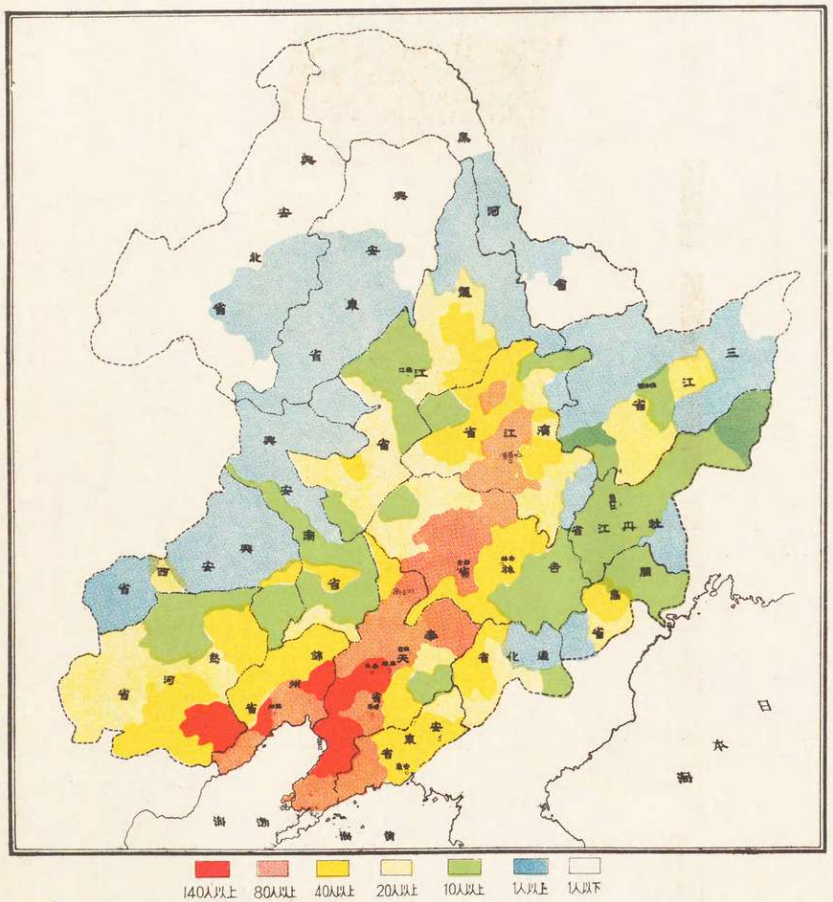

民族別省別人口分布

康德五年末現在

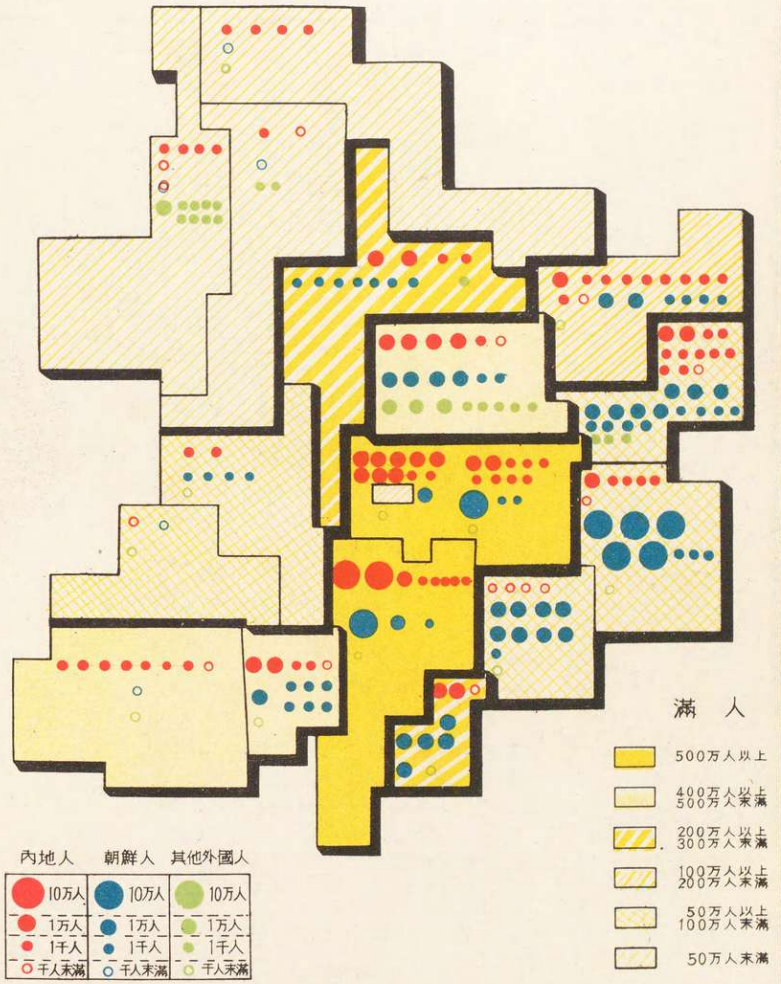

主要都市人口増減

康徳元年末—五年末

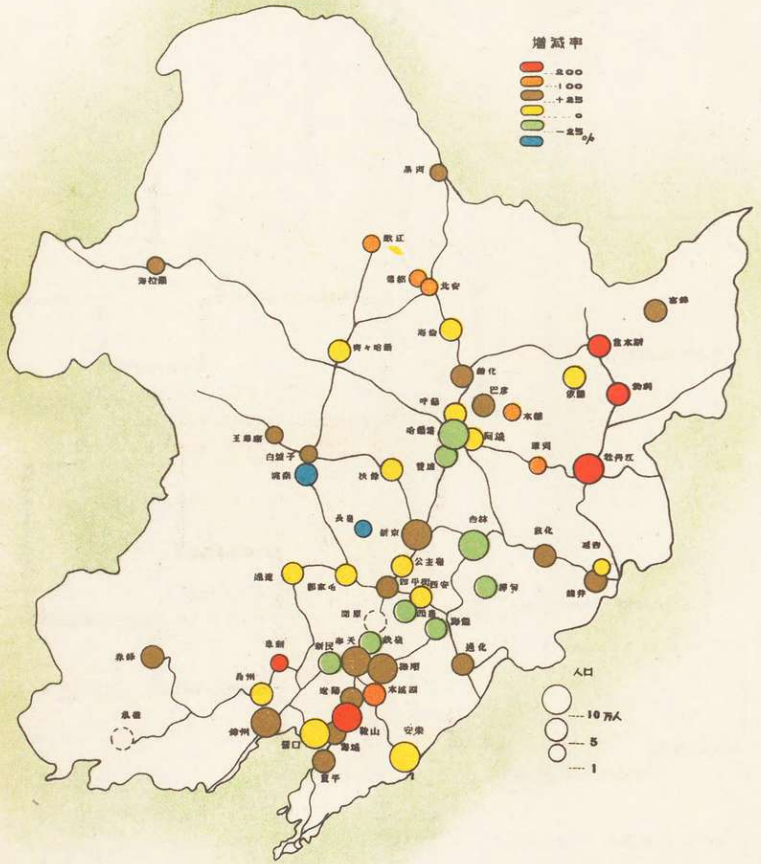

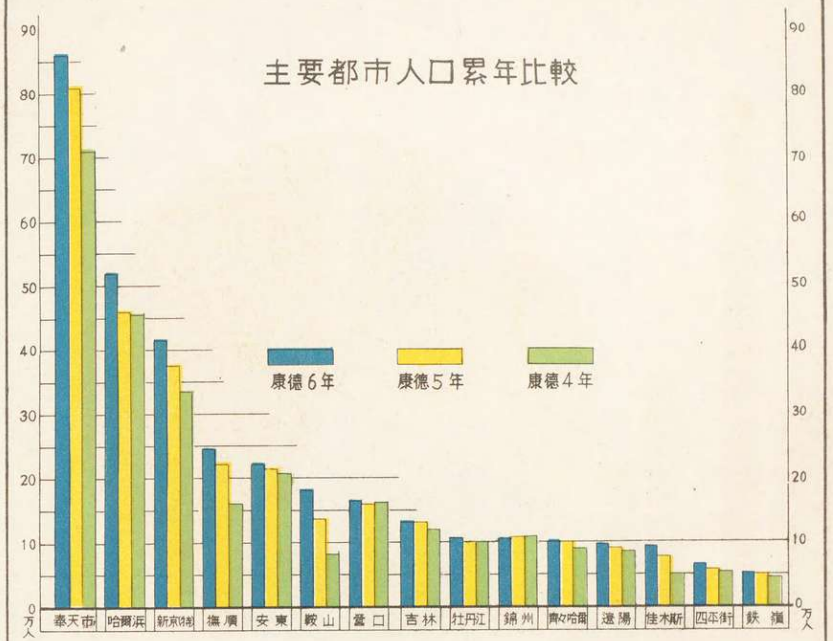

都市別	康徳四年			康徳五年			康徳六年		
	總數	男	女	總數	男	女	總數	男	女
新京	334,692	200,202	134,490	378,242	226,196	152,046	415,264	248,741	166,523
吉林	122,585	70,743	51,842	131,113	75,531	55,582	138,910	79,780	59,130
齊齊哈爾	98,175	59,280	38,895	97,455	57,009	40,446	100,539	58,844	41,695
佳木斯	50,017	29,603	20,414	76,813	47,508	29,305	93,960	56,360	37,600
牡丹江	98,569	62,834	35,735	101,936	65,153	36,783	107,956	67,682	40,274
哈爾濱	457,980	289,470	168,510	460,206	285,988	174,218	517,127	326,528	190,599
安東	204,382	121,521	82,861	211,579	126,276	85,303	220,587	132,134	88,453
奉天	711,674	437,860	273,814	810,465	500,268	310,197	863,515	530,257	333,258
撫順	167,230	109,260	57,970	221,435	139,191	82,244	245,329	155,790	89,539
遼陽	85,773	49,140	36,633	92,558	52,604	39,654	96,523	54,662	41,861
鞍山	83,514	49,338	34,176	137,154	88,852	48,302	195,183	125,873	69,310
營口	161,903	97,398	64,505	159,660	94,690	64,970	165,918	99,342	66,576
鐵嶺	45,726	26,599	19,127	49,940	28,830	21,110	52,835	30,197	22,638
四平街	52,561	31,360	21,201	56,112	33,624	22,488	65,027	39,546	25,481
錦州	108,218	61,599	46,619	108,120	61,356	46,764	106,913	59,719	47,194

宗　教　　康德五年度

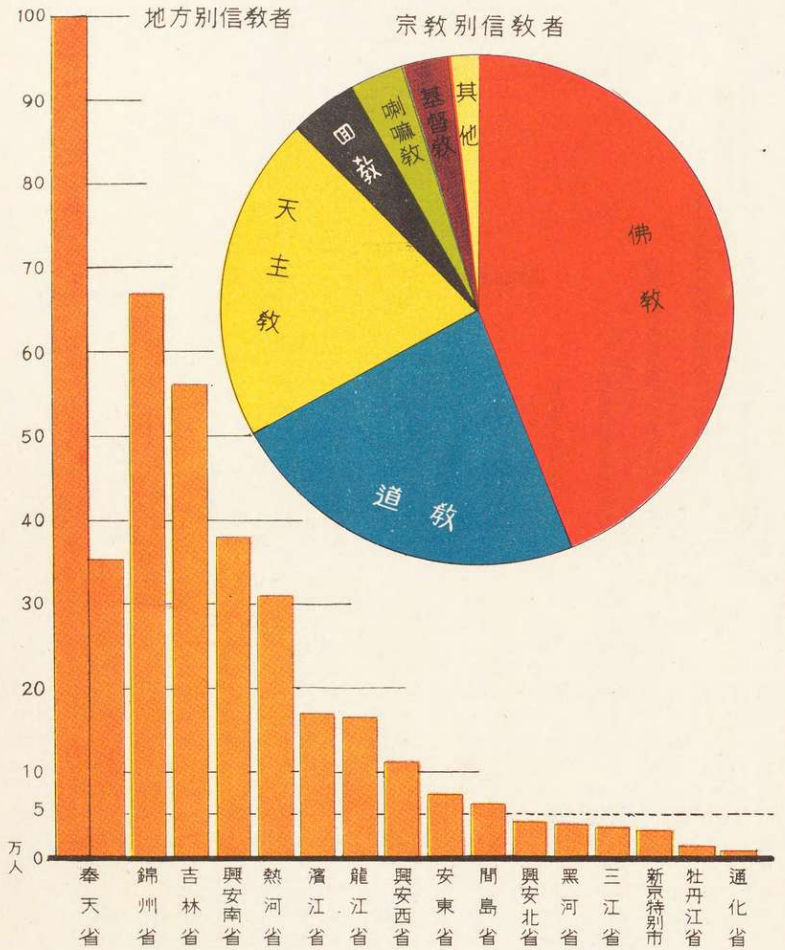

宗　教　（康德五年度）

地方別	信徒							
	佛教	道教	回教	喇嘛教	天主教	基督教	其他	計
總數	1,768,296	939,293	162,597	832,724	127,749	122,206	74,259	**4,027,124**
新京特別市	7,525	22	18,201	—	650	1,377	3,923	**31,698**
吉林省	130,064	381,526	17,541	16,875	11,806	6,058	—	**563,870**
龍江省	88,252	20,545	6,774	31,767	15,900	3,067	—	**166,305**
黑河省	9,025	30,051	532	—	—	22	—	**39,630**
三江省	15,605	13,424	3,139	—	2,154	825	—	**35,147**
牡丹江省	5,075	2,984	903	52	28	4,368	—	**13,410**
濱江省	29,580	30,032	13,622	8,194	17,790	9,135	61,856	**170,209**
間島省	8,831	4,799	642	—	9,900	33,731	5,526	**63,429**
通化省	1,376	629	2,236	—	1,633	814	—	**6,688**
安東省	19,680	36,621	8,032	—	1,780	6,881	1,046	**74,040**
奉天省	1,047,887	200,355	49,710	3,375	26,222	25,676	—	**1,353,225**
錦州省	271,320	146,284	23,101	204,209	11,313	15,050	—	**671,277**
熱河省	130,163	70,984	12,829	56,982	26,953	2,744	640	**301,295**
興安西省	—	737	1,926	110,998	629	349	—	**114,639**
興安南省	—	300	2,230	375,843	902	785	—	**380,060**
興安北省	3,913	—	1,179	24,429	89	11,324	1,268	**42,202**

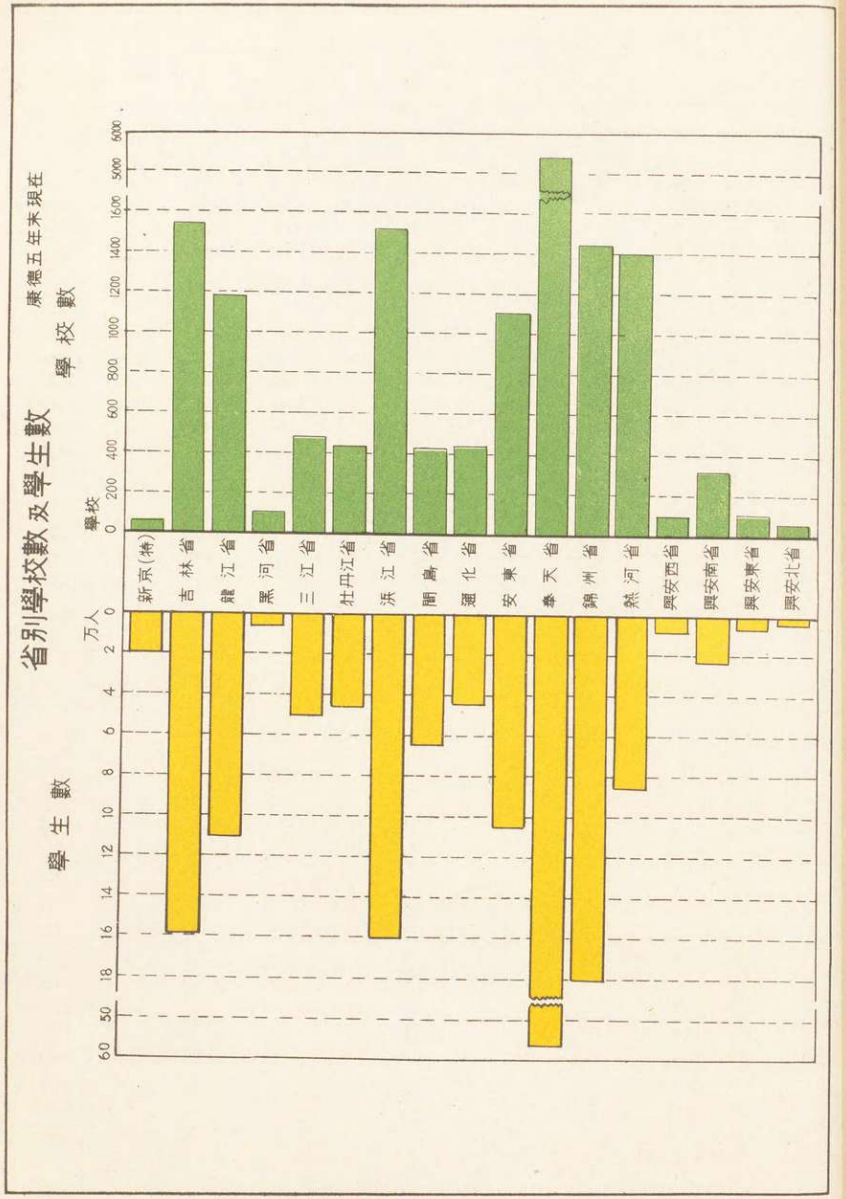

教育 (康德五年末)

(學生數)

地方別	國民學舍	國民學校	國民優級	國民高等	女子國民高等學校	職業學校	大學	總數
總數	162,148	1,236,761	180,260	35,701	9,459	10,035	2,996	1,637,360
新京(特)	—	13,226	2,427	1,465	579	460	1,031	19,188
吉林省	28,223	105,708	20,141	2,635	776	1,008	—	158,491
龍江省	2,407	92,295	12,494	1,886	916	585	—	110,583
黑河省	3,197	2,625	505	—	—	121	—	6,448
三江省	4,217	41,118	4,019	598	88	35	—	50,075
牡丹江省	5,204	34,774	5,518	210	135	—	—	45,841
濱江省	31,437	115,384	7,178	3,981	1,114	1,036	1,072	161,202
間島省	6,708	41,770	12,030	2,351	544	763	—	64,166
通化省	4,935	31,810	6,597	418	152	462	—	44,374
安東省	9,422	80,076	11,597	2,710	681	287	—	104,773
奉天省	10,591	462,940	67,089	14,579	3,892	3,509	893	563,593
錦州省	16,005	143,570	16,889	3,115	458	892	—	180,929
熱河省	35,285	40,378	8,086	799	124	239	—	84,911
興安西省	902	5,438	1,791	140	—	41	—	8,312
興安南省	3,236	16,532	2,698	360	—	397	—	23,223
興安東省	—	5,992	719	172	—	100	—	6,983
興守北省	379	3,125	482	282	—	—	—	4,268

(學校數)

地方別	國民學舍	國民學校	國民優級	國民高等	女子國民高等	職業學校	大學	總數
總數	3,473	10,431	1,973	114	32	91	11	16,125
新京(特)	—	39	18	3	2	1	3	66
吉林省	560	740	221	9	3	11	—	1,544
龍江省	65	986	118	7	3	6	—	1,185
黑河省	74	15	11	—	—	2	—	102
三江省	88	322	70	3	1	1	—	485
牡丹江省	106	265	71	1	1	—	—	444
濱江省	583	737	165	13	1	12	4	1,515
間島省	93	203	109	6	2	3	—	416
通化省	130	216	80	2	—	5	—	433
安東省	208	763	129	10	2	3	—	1,115
奉天省	243	4,426	632	39	15	28	4	5,387
錦州省	399	838	175	10	1	10	—	1,433
熱河省	819	479	94	4	1	3	—	1,400
興安西省	19	71	16	2	—	1	—	109
興安南省	75	202	38	1	—	5	—	321
興安東省	—	90	13	1	—	—	—	104
興安北省	11	39	13	3	—	—	—	66

圖書館數及閱覽者數　康德五年度

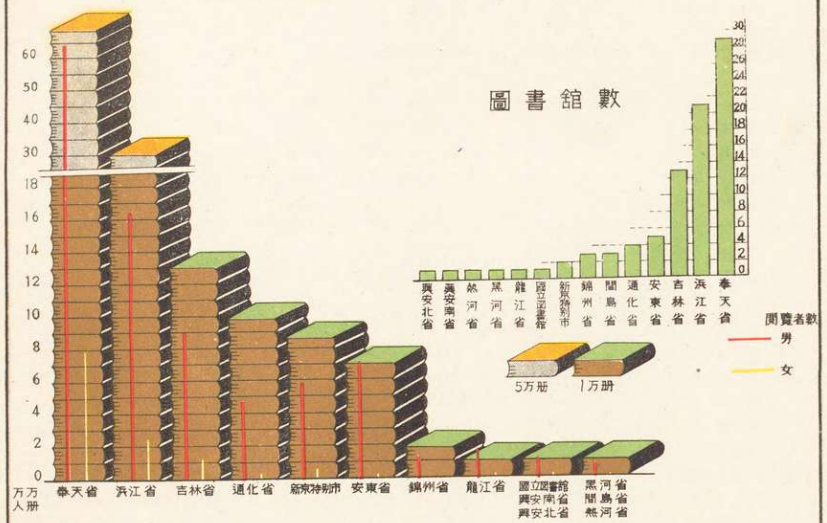

地方別	館數	開館日數	閱覽圖書	閱覽者		
				男	女	計
總數	84	23,754	1,421,238	1,134,121	129,658	**1,263,779**
國立圖書館	1	297	2,272	1,805	467	**2,272**
新京特別市	2	670	86,601	56,122	4,568	**60,690**
吉林省	11	3,384	129,546	91,912	12,400	**104,312**
龍江省	1	297	10,892	17,519	2,215	**19,734**
黒河省	1	317	3,969	2,425	254	**2,679**
濱江省	21	4,799	297,062	163,119	24,202	**187,321**
間島省	3	826	4,983	4,277	249	**4,526**
通化省	4	1,012	97,900	48,572	2,310	**50,882**
安東省	5	1,470	72,710	79,934	2,303	**82,237**
奉天省	29	8,891	688,994	646,109	78,988	**725,097**
錦州省	3	764	17,678	11,849	514	**12,363**
熱河省	1	297	131	144	—	**144**
興安南省	1	365	1,168	7,922	—	**7,922**
興安北省	1	365	7,332	2,412	1,188	**3,600**

政　治

滿洲帝國政府組織表

（康德七年六月一日現在）


皇帝
國務院
國務院會議
尚書府
宮內府
順問官
侍衛處
皇宮警察處
掌禮處
近侍處
內務處
總務處
帝室會計審查局
侍從武官處
軍事諮議院
參議府
秘書局
立法院秘書廳
總務廳
人事處
法制處
企畫處
官房
地方處
弘報處
統計處
主計處
民生振興會議
外務局
興安局
書計局
恩賞局
大陸科學院
地政總局
官雷局
印刷廠
國立中央圖書館籌備處
大同學院
建國大學
建築局
官房
會計處
庶務科
理財科
第一處
第二處
第三處
第四處
第一課
第二課
第三課
第四課
第五課
第六課
第七課
第八課
第九課
第十課
第十一課
第十二課
第十三課
第十四課
第十五課
第十六課
第十七課
第十八課
第十九課
第二十課
第二十一課
第二十二課
第二十三課
第二十四課
第二十五課
第二十六課
第二十七課
第二十八課
第二十九課
第三十課
第三十一課
第三十二課
第三十三課
第三十四課
第三十五課
第三十六課
第三十七課
第三十八課
第三十九課
第四十課
第四十一課
第四十二課
第四十三課
第四十四課
第四十五課
第四十六課
第四十七課
第四十八課
第四十九課
第五十課
第五十一課
第五十二課
第五十三課
第五十四課
第五十五課
第五十六課
第五十七課
第五十八課
第五十九課
第六十課
第六十一課
第六十二課
第六十三課
第六十四課
第六十五課
第六十六課
第六十七課
第六十八課
第六十九課
第七十課
第七十一課
第七十二課
第七十三課
第七十四課
第七十五課
第七十六課
第七十七課
第七十八課
第七十九課
第八十課
第八十一課
第八十二課
第八十三課
第八十四課
第八十五課
第八十六課
第八十七課
第八十八課
第八十九課
第九十課
第九十一課
第九十二課
第九十三課
第九十四課
第九十五課
第九十六課
第九十七課
第九十八課
第九十九課
第一百課
第一百一課
第一百二課
第一百三課
第一百四課
第一百五課
第一百六課
第一百七課
第一百八課
第一百九課
第一百十課
第一百十一課
第一百十二課
第一百十三課
第一百十四課
第一百十五課
第一百十六課
第一百十七課
第一百十八課
第一百十九課
第一百二十課
第一百二十一課
第一百二十二課
第一百二十三課
第一百二十四課
第一百二十五課
第一百二十六課
第一百二十七課
第一百二十八課
第一百二十九課
第一百三十課
第一百三十一課
第一百三十二課
第一百三十三課
第一百三十四課
第一百三十五課
第一百三十六課
第一百三十七課
第一百三十八課
第一百三十九課
第一百四十課
第一百四十一課
第一百四十二課
第一百四十三課
第一百四十四課
第一百四十五課
第一百四十六課
第一百四十七課
第一百四十八課
第一百四十九課
第一百五十課
第一百五十一課
第一百五十二課
第一百五十三課
第一百五十四課
第一百五十五課
第一百五十六課
第一百五十七課
第一百五十八課
第一百五十九課
第一百六十課
第一百六十一課
第一百六十二課
第一百六十三課
第一百六十四課
第一百六十五課
第一百六十六課
第一百六十七課
第一百六十八課
第一百六十九課
第一百七十課
第一百七十一課
第一百七十二課
第一百七十三課
第一百七十四課
第一百七十五課
第一百七十六課
第一百七十七課
第一百七十八課
第一百七十九課
第一百八十課
第一百八十一課
第一百八十二課
第一百八十三課
第一百八十四課
第一百八十五課
第一百八十六課
第一百八十七課
第一百八十八課
第一百八十九課
第一百九十課
第一百九十一課
第一百九十二課
第一百九十三課
第一百九十四課
第一百九十五課
第一百九十六課
第一百九十七課
第一百九十八課
第一百九十九課
第二百課
第二百一課
第二百二課
第二百三課
第二百四課
第二百五課
第二百六課
第二百七課
第二百八課
第二百九課
第二百十課
第二百十一課
第二百十二課
第二百十三課
第二百十四課
第二百十五課
第二百十六課
第二百十七課
第二百十八課
第二百十九課
第二百二十課
第二百二十一課
第二百二十二課
第二百二十三課
第二百二十四課
第二百二十五課
第二百二十六課
第二百二十七課
第二百二十八課
第二百二十九課
第二百三十課
第二百三十一課
第二百三十二課
第二百三十三課
第二百三十四課
第二百三十五課
第二百三十六課
第二百三十七課
第二百三十八課
第二百三十九課
第二百四十課
第二百四十一課
第二百四十二課
第二百四十三課
第二百四十四課
第二百四十五課
第二百四十六課
第二百四十七課
第二百四十八課
第二百四十九課
第二百五十課
第二百五十一課
第二百五十二課
第二百五十三課
第二百五十四課
第二百五十五課
第二百五十六課
第二百五十七課
第二百五十八課
第二百五十九課
第二百六十課
第二百六十一課
第二百六十二課
第二百六十三課
第二百六十四課
第二百六十五課
第二百六十六課
第二百六十七課
第二百六十八課
第二百六十九課
第二百七十課
第二百七十一課
第二百七十二課
第二百七十三課
第二百七十四課
第二百七十五課
第二百七十六課
第二百七十七課
第二百七十八課
第二百七十九課
第二百八十課
第二百八十一課
第二百八十二課
第二百八十三課
第二百八十四課
第二百八十五課
第二百八十六課
第二百八十七課
第二百八十八課
第二百八十九課
第二百九十課
第二百九十一課
第二百九十二課
第二百九十三課
第二百九十四課
第二百九十五課
第二百九十六課
第二百九十七課
第二百九十八課
第二百九十九課
第三百課
第三百一課
第三百二課
第三百三課
第三百四課
第三百五課
第三百六課
第三百七課
第三百八課
第三百九課
第三百十課
第三百十一課
第三百十二課
第三百十三課
第三百十四課
第三百十五課
第三百十六課
第三百十七課
第三百十八課
第三百十九課
第三百二十課
第三百二十一課
第三百二十二課
第三百二十三課
第三百二十四課
第三百二十五課
第三百二十六課
第三百二十七課
第三百二十八課
第三百二十九課
第三百三十課
第三百三十一課
第三百三十二課
第三百三十三課
第三百三十四課
第三百三十五課
第三百三十六課
第三百三十七課
第三百三十八課
第三百三十九課
第三百四十課
第三百四十一課
第三百四十二課
第三百四十三課
第三百四十四課
第三百四十五課
第三百四十六課
第三百四十七課
第三百四十八課
第三百四十九課
第三百五十課
第三百五十一課
第三百五十二課
第三百五十三課
第三百五十四課
第三百五十五課
第三百五十六課
第三百五十七課
第三百五十八課
第三百五十九課
第三百六十課
第三百六十一課
第三百六十二課
第三百六十三課
第三百六十四課
第三百六十五課
第三百六十六課
第三百六十七課
第三百六十八課
第三百六十九課
第三百七十課
第三百七十一課
第三百七十二課
第三百七十三課
第三百七十四課
第三百七十五課
第三百七十六課
第三百七十七課
第三百七十八課
第三百七十九課
第三百八十課
第三百八十一課
第三百八十二課
第三百八十三課
第三百八十四課
第三百八十五課
第三百八十六課
第三百八十七課
第三百八十八課
第三百八十九課
第三百九十課
第三百九十一課
第三百九十二課
第三百九十三課
第三百九十四課
第三百九十五課
第三百九十六課
第三百九十七課
第三百九十八課
第三百九十九課
第四百課
第四百一課
第四百二課
第四百三課
第四百四課
第四百五課
第四百六課
第四百七課
第四百八課
第四百九課
第四百十課
第四百十一課
第四百十二課
第四百十三課
第四百十四課
第四百十五課
第四百十六課
第四百十七課
第四百十八課
第四百十九課
第四百二十課
第四百二十一課
第四百二十二課
第四百二十三課
第四百二十四課
第四百二十五課
第四百二十六課
第四百二十七課
第四百二十八課
第四百二十九課
第四百三十課
第四百三十一課
第四百三十二課
第四百三十三課
第四百三十四課
第四百三十五課
第四百三十六課
第四百三十七課
第四百三十八課
第四百三十九課
第四百四十課
第四百四十一課
第四百四十二課
第四百四十三課
第四百四十四課
第四百四十五課
第四百四十六課
第四百四十七課
第四百四十八課
第四百四十九課
第四百五十課
第四百五十一課
第四百五十二課
第四百五十三課
第四百五十四課
第四百五十五課
第四百五十六課
第四百五十七課
第四百五十八課
第四百五十九課
第四百六十課
第四百六十一課
第四百六十二課
第四百六十三課
第四百六十四課
第四百六十五課
第四百六十六課
第四百六十七課
第四百六十八課
第四百六十九課
第四百七十課
第四百七十一課
第四百七十二課
第四百七十三課
第四百七十四課
第四百七十五課
第四百七十六課
第四百七十七課
第四百七十八課
第四百七十九課
第四百八十課
第四百八十一課
第四百八十二課
第四百八十三課
第四百八十四課
第四百八十五課
第四百八十六課
第四百八十七課
第四百八十八課
第四百八十九課
第四百九十課
第四百九十一課
第四百九十二課
第四百九十三課
第四百九十四課
第四百九十五課
第四百九十六課
第四百九十七課
第四百九十八課
第四百九十九課
第五百課
第五百一課
第五百二課
第五百三課
第五百四課
第五百五課
第五百六課
第五百七課
第五百八課
第五百九課
第五百十課
第五百十一課
第五百十二課
第五百十三課
第五百十四課
第五百十五課
第五百十六課
第五百十七課
第五百十八課
第五百十九課
第五百二十課
第五百二十一課
第五百二十二課
第五百二十三課
第五百二十四課
第五百二十五課
第五百二十六課
第五百二十七課
第五百二十八課
第五百二十九課
第五百三十課
第五百三十一課
第五百三十二課
第五百三十三課
第五百三十四課
第五百三十五課
第五百三十六課
第五百三十七課
第五百三十八課
第五百三十九課
第五百四十課
第五百四十一課
第五百四十二課
第五百四十三課
第五百四十四課
第五百四十五課
第五百四十六課
第五百四十七課
第五百四十八課
第五百四十九課
第五百五十課
第五百五十一課
第五百五十二課
第五百五十三課
第五百五十四課
第五百五十五課
第五百五十六課
第五百五十七課
第五百五十八課
第五百五十九課
第五百六十課
第五百六十一課
第五百六十二課
第五百六十三課
第五百六十四課
第五百六十五課
第五百六十六課
第五百六十七課
第五百六十八課
第五百六十九課
第五百七十課
第五百七十一課
第五百七十二課
第五百七十三課
第五百七十四課
第五百七十五課
第五百七十六課
第五百七十七課
第五百七十八課
第五百七十九課
第五百八十課
第五百八十一課
第五百八十二課
第五百八十三課
第五百八十四課
第五百八十五課
第五百八十六課
第五百八十七課
第五百八十八課
第五百八十九課
第五百九十課
第五百九十一課
第五百九十二課
第五百九十三課
第五百九十四課
第五百九十五課
第五百九十六課
第五百九十七課
第五百九十八課
第五百九十九課
第六百課
第六百一課
第六百二課
第六百三課
第六百四課
第六百五課
第六百六課
第六百七課
第六百八課
第六百九課
第六百十課
第六百十一課
第六百十二課
第六百十三課
第六百十四課
第六百十五課
第六百十六課
第六百十七課
第六百十八課
第六百十九課
第六百二十課
第六百二十一課
第六百二十二課
第六百二十三課
第六百二十四課
第六百二十五課
第六百二十六課
第六百二十七課
第六百二十八課
第六百二十九課
第六百三十課
第六百三十一課
第六百三十二課
第六百三十三課
第六百三十四課
第六百三十五課
第六百三十六課
第六百三十七課
第六百三十八課
第六百三十九課
第六百四十課
第六百四十一課
第六百四十二課
第六百四十三課
第六百四十四課
第六百四十五課
第六百四十六課
第六百四十七課
第六百四十八課
第六百四十九課
第六百五十課
第六百五十一課
第六百五十二課
第六百五十三課
第六百五十四課
第六百五十五課
第六百五十六課
第六百五十七課
第六百五十八課
第六百五十九課
第六百六十課
第六百六十一課
第六百六十二課
第六百六十三課
第六百六十四課
第六百六十五課
第六百六十六課
第六百六十七課
第六百六十八課
第六百六十九課
第六百七十課
第六百七十一課
第六百七十二課
第六百七十三課
第六百七十四課
第六百七十五課
第六百七十六課
第六百七十七課
第六百七十八課
第六百七十九課
第六百八十課
第六百八十一課
第六百八十二課
第六百八十三課
第六百八十四課
第六百八十五課
第六百八十六課
第六百八十七課
第六百八十八課
第六百八十九課
第六百九十課
第六百九十一課
第六百九十二課
第六百九十三課
第六百九十四課
第六百九十五課
第六百九十六課
第六百九十七課
第六百九十八課
第六百九十九課
第七百課
第七百一課
第七百二課
第七百三課
第七百四課
第七百五課
第七百六課
第七百七課
第七百八課
第七百九課
第七百十課
第七百十一課
第七百十二課
第七百十三課
第七百十四課
第七百十五課
第七百十六課
第七百十七課
第七百十八課
第七百十九課
第七百二十課
第七百二十一課
第七百二十二課
第七百二十三課
第七百二十四課
第七百二十五課
第七百二十六課
第七百二十七課
第七百二十八課
第七百二十九課
第七百三十課
第七百三十一課
第七百三十二課
第七百三十三課
第七百三十四課
第七百三十五課
第七百三十六課
第七百三十七課
第七百三十八課
第七百三十九課
第七百四十課
第七百四十一課
第七百四十二課
第七百四十三課
第七百四十四課
第七百四十五課
第七百四十六課
第七百四十七課
第七百四十八課
第七百四十九課
第七百五十課
第七百五十一課
第七百五十二課
第七百五十三課
第七百五十四課
第七百五十五課
第七百五十六課
第七百五十七課
第七百五十八課
第七百五十九課
第七百六十課
第七百六十一課
第七百六十二課
第七百六十三課
第七百六十四課
第七百六十五課
第七百六十六課
第七百六十七課
第七百六十八課
第七百六十九課
第七百七十課
第七百七十一課
第七百七十二課
第七百七十三課
第七百七十四課
第七百七十五課
第七百七十六課
第七百七十七課
第七百七十八課
第七百七十九課
第七百八十課
第七百八十一課
第七百八十二課
第七百八十三課
第七百八十四課
第七百八十五課
第七百八十六課
第七百八十七課
第七百八十八課
第七百八十九課
第七百九十課
第七百九十一課
第七百九十二課
第七百九十三課
第七百九十四課
第七百九十五課
第七百九十六課
第七百九十七課
第七百九十八課
第七百九十九課
第八百課
第八百一課
第八百二課
第八百三課
第八百四課
第八百五課
第八百六課
第八百七課
第八百八課
第八百九課
第八百十課
第八百十一課
第八百十二課
第八百十三課
第八百十四課
第八百十五課
第八百十六課
第八百十七課
第八百十八課
第八百十九課
第八百二十課
第八百二十一課
第八百二十二課
第八百二十三課
第八百二十四課
第八百二十五課
第八百二十六課
第八百二十七課
第八百二十八課
第八百二十九課
第八百三十課
第八百三十一課
第八百三十二課
第八百三十三課
第八百三十四課
第八百三十五課
第八百三十六課
第八百三十七課
第八百三十八課
第八百三十九課
第八百四十課
第八百四十一課
第八百四十二課
第八百四十三課
第八百四十四課
第八百四十五課
第八百四十六課
第八百四十七課
第八百四十八課
第八百四十九課
第八百五十課
第八百五十一課
第八百五十二課
第八百五十三課
第八百五十四課
第八百五十五課
第八百五十六課
第八百五十七課
第八百五十八課
第八百五十九課
第八百六十課
第八百六十一課
第八百六十二課
第八百六十三課
第八百六十四課
第八百六十五課
第八百六十六課
第八百六十七課
第八百六十八課
第八百六十九課
第八百七十課
第八百七十一課
第八百七十二課
第八百七十三課
第八百七十四課
第八百七十五課
第八百七十六課
第八百七十七課
第八百七十八課
第八百七十九課
第八百八十課
第八百八十一課
第八百八十二課
第八百八十三課
第八百八十四課
第八百八十五課
第八百八十六課
第八百八十七課
第八百八十八課
第八百八十九課
第八百九十課
第八百九十一課
第八百九十二課
第八百九十三課
第八百九十四課
第八百九十五課
第八百九十六課
第八百九十七課
第八百九十八課
第八百九十九課
第九百課
第九百一課
第九百二課
第九百三課
第九百四課
第九百五課
第九百六課
第九百七課
第九百八課
第九百九課
第九百十課
第九百十一課
第九百十二課
第九百十三課
第九百十四課
第九百十五課
第九百十六課
第九百十七課
第九百十八課
第九百十九課
第九百二十課
第九百二十一課
第九百二十二課
第九百二十三課
第九百二十四課
第九百二十五課
第九百二十六課
第九百二十七課
第九百二十八課
第九百二十九課
第九百三十課
第九百三十一課
第九百三十二課
第九百三十三課
第九百三十四課
第九百三十五課
第九百三十六課
第九百三十七課
第九百三十八課
第九百三十九課
第九百四十課
第九百四十一課
第九百四十二課
第九百四十三課
第九百四十四課
第九百四十五課
第九百四十六課
第九百四十七課
第九百四十八課
第九百四十九課
第九百五十課
第九百五十一課
第九百五十二課
第九百五十三課
第九百五十四課
第九百五十五課
第九百五十六課
第九百五十七課
第九百五十八課
第九百五十九課
第九百六十課
第九百六十一課
第九百六十二課
第九百六十三課
第九百六十四課
第九百六十五課
第九百六十六課
第九百六十七課
第九百六十八課
第九百六十九課
第九百七十課
第九百七十一課
第九百七十二課
第九百七十三課
第九百七十四課
第九百七十五課
第九百七十六課
第九百七十七課
第九百七十八課
第九百七十九課
第九百八十課
第九百八十一課
第九百八十二課
第九百八十三課
第九百八十四課
第九百八十五課
第九百八十六課
第九百八十七課
第九百八十八課
第九百八十九課
第九百九十課
第九百九十一課
第九百九十二課
第九百九十三課
第九百九十四課
第九百九十五課
第九百九十六課
第九百九十七課
第九百九十八課
第九百九十九課
第一千課
第一千一課
第一千二課
第一千三課
第一千四課
第一千五課
第一千六課
第一千七課
第一千八課
第一千九課
第一千十課
第一千十一課
第一千十二課
第一千十三課
第一千十四課
第一千十五課
第一千十六課
第一千十七課
第一千十八課
第一千十九課
第一千二十課
第一千二十一課
第一千二十二課
第一千二十三課
第一千二十四課
第一千二十五課
第一千二十六課
第一千二十七課
第一千二十八課
第一千二十九課
第一千三十課
第一千三十一課
第一千三十二課
第一千三十三課
第一千三十四課
第一千三十五課
第一千三十六課
第一千三十七課
第一千三十八課
第一千三十九課
第一千四十課
第一千四十一課
第一千四十二課
第一千四十三課
第一千四十四課
第一千四十五課
第一千四十六課
第一千四十七課
第一千四十八課
第一千四十九課
第一千五十課
第一千五十一課
第一千五十二課
第一千五十三課
第一千五十四課
第一千五十五課
第一千五十六課
第一千五十七課
第一千五十八課
第一千五十九課
第一千六十課
第一千六十一課
第一千六十二課
第一千六十三課
第一千六十四課
第一千六十五課
第一千六十六課
第一千六十七課
第一千六十八課
第一千六十九課
第一千七十課
第一千七十一課
第一千七十二課
第一千七十三課
第一千七十四課
第一千七十五課
第一千七十六課
第一千七十七課
第一千七十八課
第一千七十九課
第一千八十課
第一千八十一課
第一千八十二課
第一千八十三課
第一千八十四課
第一千八十五課
第一千八十六課
第一千八十七課
第一千八十八課
第一千八十九課
第一千九十課
第一千九十一課
第一千九十二課
第一千九十三課
第一千九十四課
第一千九十五課
第一千九十六課
第一千九十七課
第一千九十八課
第一千九十九課
第一千一百課
第一千一百一課
第一千一百二課
第一千一百三課
第一千一百四課
第一千一百五課
第一千一百六課
第一千一百七課
第一千一百八課
第一千一百九課
第一千一百十課
第一千一百十一課
第一千一百十二課
第一千一百十三課
第一千一百十四課
第一千一百十五課
第一千一百十六課
第一千一百十七課
第一千一百十八課
第一千一百十九課
第一千一百二十課
第一千一百二十一課
第一千一百二十二課
第一千一百二十三課
第一千一百二十四課
第一千一百二十五課
第一千一百二十六課
第一千一百二十七課
第一千一百二十八課
第一千一百二十九課
第一千一百三十課
第一千一百三十一課
第一千一百三十二課
第一千一百三十三課
第一千一百三十四課
第一千一百三十五課
第一千一百三十六課
第一千一百三十七課
第一千一百三十八課
第一千一百三十九課
第一千一百四十課
第一千一百四十一課
第一千一百四十二課
第一千一百四十三課
第一千一百四十四課
第一千一百四十五課
第一千一百四十六課
第一千一百四十七課
第一千一百四十八課
第一千一百四十九課
第一千一百五十課
第一千一百五十一課
第一千一百五十二課
第一千一百五十三課
第一千一百五十四課
第一千一百五十五課
第一千一百五十六課
第一千一百五十七課
第一千一百五十八課
第一千一百五十九課
第一千一百六十課
第一千一百六十一課
第一千一百六十二課
第一千一百六十三課
第一千一百六十四課
第一千一百六十五課
第一千一百六十六課
第一千一百六十七課
第一千一百六十八課
第一千一百六十九課
第一千一百七十課
第一千一百七十一課
第一千一百七十二課
第一千一百七十三課
第一千一百七十四課
第一千一百七十五課
第一千一百七十六課
第一千一百七十七課
第一千一百七十八課
第一千一百七十九課
第一千一百八十課
第一千一百八十一課
第一千一百八十二課
第一千一百八十三課
第一千一百八十四課
第一千一百八十五課
第一千一百八十六課
第一千一百八十七課
第一千一百八十八課
第一千一百八十九課
第一千一百九十課
第一千一百九十一課
第一千一百九十二課
第一千一百九十三課
第一千一百九十四課
第一千一百九十五課
第一千一百九十六課
第一千一百九十七課
第一千一百九十八課
第一千一百九十九課
第一千二百課
第一千二百一課
第一千二百二課
第一千二百三課
第一千二百四課
第一千二百五課
第一千二百六課
第一千二百七課
第一千二百八課
第一千二百九課
第一千二百十課
第一千二百十一課
第一千二百十二課
第一千二百十三課
第一千二百十四課
第一千二百十五課
第一千二百十六課
第一千二百十七課
第一千二百十八課
第一千二百十九課
第一千二百二十課
第一千二百二十一課
第一千二百二十二課
第一千二百二十三課
第一千二百二十四課
第一千二百二十五課
第一千二百二十六課
第一千二百二十七課
第一千二百二十八課
第一千二百二十九課
第一千二百三十課
第一千二百三十一課
第一千二百三十二課
第一千二百三十三課
第一千二百三十四課
第一千二百三十五課
第一千二百三十六課
第一千二百三十七課
第一千二百三十八課
第一千二百三十九課
第一千二百四十課
第一千二百四十一課
第一千二百四十二課
第一千二百四十三課
第一千二百四十四課
第一千二百四十五課
第一千二百四十六課
第一千二百四十七課
第一千二百四十八課
第一千二百四十九課
第一千二百五十課
第一千二百五十一課
第一千二百五十二課
第一千二百五十三課
第一千二百五十四課
第一千二百五十五課
第一千二百五十六課
第一千二百五十七課
第一千二百五十八課
第一千二百五十九課
第一千二百六十課
第一千二百六十一課
第一千二百六十二課
第一千二百六十三課
第一千二百六十四課
第一千二百六十五課
第一千二百六十六課
第一千二百六十七課
第一千二百六十八課
第一千二百六十九課
第一千二百七十課
第一千二百七十一課
第一千二百七十二課
第一千二百七十三課
第一千二百七十四課
第一千二百七十五課
第一千二百七十六課
第一千二百七十七課
第一千二百七十八課
第一千二百七十九課
第一千二百八十課
第一千二百八十一課
第一千二百八十二課
第一千二百八十三課
第一千二百八十四課
第一千二百八十五課
第一千二百八十六課
第一千二百八十七課
第一千二百八十八課
第一千二百八十九課
第一千二百九十課
第一千二百九十一課
第一千二百九十二課
第一千二百九十三課
第一千二百九十四課
第一千二百九十五課
第一千二百九十六課
第一千二百九十七課
第一千二百九十八課
第一千二百九十九課
第一千三百課
第一千三百一課
第一千三百二課
第一千三百三課
第一千三百四課
第一千三百五課
第一千三百六課
第一千三百七課
第一千三百八課
第一千三百九課
第一千三百十課
第一千三百十一課
第一千三百十二課
第一千三百十三課
第一千三百十四課
第一千三百十五課
第一千三百十六課
第一千三百十七課
第一千三百十八課
第一千三百十九課
第一千三百二十課
第一千三百二十一課
第一千三百二十二課
第一千三百二十三課
第一千三百二十四課
第一千三百二十五課
第一千三百二十六課
第一千三百二十七課
第一千三百二十八課
第一千三百二十九課
第一千三百三十課
第一千三百三十一課
第一千三百三十二課
第一千三百三十三課
第一千三百三十四課
第一千三百三十五課
第一千三百三十六課
第一千三百三十七課
第一千三百三十八課
第一千三百三十九課
第一千三百四十課
第一千三百四十一課
第一千三百四十二課
第一千三百四十三課
第一千三百四十四課
第一千三百四十五課
第一千三百四十六課
第一千三百四十七課
第一千三百四十八課
第一千三百四十九課
第一千三百五十課
第一千三百五十一課
第一千三百五十二課
第一千三百五十三課
第一千三百五十四課
第一千三百五十五課
第一千三百五十六課
第一千三百五十七課
第一千三百五十八課
第一千三百五十九課
第一千三百六十課
第一千三百六十一課
第一千三百六十二課
第一千三百六十三課
第一千三百六十四課
第一千三百六十五課
第一千三百六十六課
第一千三百六十七課
第一千三百六十八課
第一千三百六十九課
第一千三百七十課
第一千三百七十一課
第一千三百七十二課
第一千三百七十三課
第一千三百七十四課
第一千三百七十五課
第一千三百七十六課
第一千三百七十七課
第一千三百七十八課
第一千三百七十九課
第一千三百八十課
第一千三百八十一課
第一千三百八十二課
第一千三百八十三課
第一千三百八十四課
第一千三百八十五課
第一千三百八十六課
第一千三百八十七課
第一千三百八十八課
第一千三百八十九課
第一千三百九十課
第一千三百九十一課
第一千三百九十二課
第一千三百九十三課
第一千三百九十四課
第一千三百九十五課
第一千三百九十六課
第一千三百九十七課
第一千三百九十八課
第一千三百九十九課
第一千四百課
第一千四百一課
第一千四百二課
第一千四百三課
第一千四百四課
第一千四百五課
第一千四百六課
第一千四百七課
第一千四百八課
第一千四百九課
第一千四百十課
第一千四百十一課
第一千四百十二課
第一千四百十三課
第一千四百十四課
第一千四百十五課
第一千四百十六課
第一千四百十七課
第一千四百十八課
第一千四百十九課
第一千四百二十課
第一千四百二十一課
第一千四百二十二課
第一千四百二十三課
第一千四百二十四課
第一千四百二十五課
第一千四百二十六課
第一千四百二十七課
第一千四百二十八課
第一千四百二十九課
第一千四百三十課
第一千四百三十一課
第一千四百三十二課
第一千四百三十三課
第一千四百三十四課
第一千四百三十五課
第一千四百三十六課
第一千四百三十七課
第一千四百三十八課
第一千四百三十九課
第一千四百四十課
第一千四百四十一課
第一千四百四十二課
第一千四百四十三課
第一千四百四十四課
第一千四百四十五課
第一千四百四十六課
第一千四百四十七課
第一千四百四十八課
第一千四百四十九課
第一千四百五十課
第一千四百五十一課
第一千四百五十二課
第一千四百五十三課
第一千四百五十四課
第一千四百五十五課
第一千四百五十六課
第一千四百五十七課
第一千四百五十八課
第一千四百五十九課
第一千四百六十課
第一千四百六十一課
第一千四百六十二課
第一千四百六十三課
第一千四百六十四課
第一千四百六十五課
第一千四百六十六課
第一千四百六十七課
第一千四百六十八課
第一千四百六十九課
第一千四百七十課
第一千四百七十一課
第一千四百七十二課
第一千四百七十三課
第一千四百七十四課
第一千四百七十五課
第一千四百七十六課
第一千四百七十七課
第一千四百七十八課
第一千四百七十九課
第一千四百八十課
第一千四百八十一課
第一千四百八十二課
第一千四百八十三課
第一千四百八十四課
第一千四百八十五課
第一千四百八十六課
第一千四百八十七課
第一千四百八十八課
第一千四百八十九課
第一千四百九十課
第一千四百九十一課
第一千四百九十二課
第一千四百九十三課
第一千四百九十四課
第一千四百九十五課
第一千四百九十六課
第一千四百九十七課
第一千四百九十八課
第一千四百九十九課
第一千五百課
第一千五百一課
第一千五百二課
第一千五百三課
第一千五百四課
第一千五百五課
第一千五百六課
第一千五百七課
第一千五百八課
第一千五百九課
第一千五百十課
第一千五百十一課
第一千五百十二課
第一千五百十三課
第一千五百十四課
第一千五百十五課
第一千五百十六課
第一千五百十七課
第一千五百十八課
第一千五百十九課
第一千五百二十課
第一千五百二十一課
第一千五百二十二課
第一千五百二十三課
第一千五百二十四課
第一千五百二十五課
第一千五百二十六課
第一千五百二十七課
第一千五百二十八課
第一千五百二十九課
第一千五百三十課
第一千五百三十一課
第一千五百三十二課
第一千五百三十三課
第一千五百三十四課
第一千五百三十五課
第一千五百三十六課
第一千五百三十七課
第一千五百三十八課
第一千五百三十九課
第一千五百四十課
第一千五百四十一課
第一千五百四十二課
第一千五百四十三課
第一千五百四十四課
第一千五百四十五課
第一千五百四十六課
第一千五百四十七課
第一千五百四十八課
第一千五百四十九課
第一千五百五十課
第一千五百五十一課
第一千五百五十二課
第一千五百五十三課
第一千五百五十四課
第一千五百五十五課
第一千五百五十六課
第一千五百五十七課
第一千五百五十八課
第一千五百五十九課
第一千五百六十課
第一千五百六十一課
第一千五百六十二課
第一千五百六十三課
第一千五百六十四課
第一千五百六十五課
第一千五百六十六課
第一千五百六十七課
第一千五百六十八課
第一千五百六十九課
第一千五百七十課
第一千五百七十一課
第一千五百七十二課
第一千五百七十三課
第一千五百七十四課
第一千五百七十五課
第一千五百七十六課
第一千五百七十七課
第一千五百七十八課
第一千五百七十九課
第一千五百八十課
第一千五百八十一課
第一千五百八十二課
第一千五百八十三課
第一千五百八十四課
第一千五百八十五課
第一千五百八十六課
第一千五百八十七課
第一千五百八十八課
第一千五百八十九課
第一千五百九十課
第一千五百九十一課
第一千五百九十二課
第一千五百九十三課
第一千五百九十四課
第一千五百九十五課
第一千五百九十六課
第一千五百九十七課
第一千五百九十八課
第一千五百九十九課
第一千六百課
第一千六百一課
第一千六百二課
第一千六百三課
第一千六百四課
第一千六百五課
第一千六百六課
第一千六百七課
第一千六百八課
第一千六百九課
第一千六百十課
第一千六百十一課
第一千六百十二課
第一千六百十三課
第一千六百十四課
第一千六百十五課
第一千六百十六課
第一千六百十七課
第一千六百十八課
第一千六百十九課
第一千六百二十課
第一千六百二十一課
第一千六百二十二課
第一千六百二十三課
第一千六百二十四課
第一千六百二十五課
第一千六百二十六課
第一千六百二十七課
第一千六百二十八課
第一千六百二十九課
第一千六百三十課
第一千六百三十一課
第一千六百三十二課
第一千六百三十三課
第一千六百三十四課
第一千六百三十五課
第一千六百三十六課
第一千六百三十七課
第一千六百三十八課
第一千六百三十九課
第一千六百四十課
第一千六百四十一課
第一千六百四十二課
第一千六百四十三課
第一千六百四十四課
第一千六百四十五課
第一千六百四十六課
第一千六百四十七課
第一千六百四十八課
第一千六百四十九課
第一千六百五十課
第一千六百五十一課
第一千六百五十二課
第一千六百五十三課
第一千六百五十四課
第一千六百五十五課
第一千六百五十六課
第一千六百五十七課
第一千六百五十八課
第一千六百五十九課
第一千六百六十課
第一千六百六十一課
第一千六百六十二課
第一千六百六十三課
第一千六百六十四課
第一千六百六十五課
第一千六百六十六課
第一千六百六十七課
第一千六百六十八課
第一千六百六十九課
第一千六百七十課
第一千六百七十一課
第一千六百七十二課
第一千六百七十三課
第一千六百七十四課
第一千六百七十五課
第一千六百七十六課
第一千六百七十七課
第一千六百七十八課
第一千六百七十九課
第一千六百八十課
第一千六百八十一課
第一千六百八十二課
第一千六百八十三課
第一千六百八十四課
第一千六百八十五課
第一千六百八十六課
第一千六百八十七課
第一千六百八十八課
第一千六百八十九課
第一千六百九十課
第一千六百九十一課
第一千六百九十二課
第一千六百九十三課
第一千六百九十四課
第一千六百九十五課
第一千六百九十六課
第一千六百九十七課
第一千六百九十八課
第一千六百九十九課
第一千七百課
第一千七百一課
第一千七百二課
第一千七百三課
第一千七百四課
第一千七百五課
第一千七百六課
第一千七百七課
第一千七百八課
第一千七百九課
第一千七百十課
第一千七百十一課
第一千七百十二課
第一千七百十三課
第一千七百十四課
第一千七百十五課
第一千七百十六課
第一千七百十七課
第一千七百十八課
第一千七百十九課
第一千七百二十課
第一千七百二十一課
第一千七百二十二課
第一千七百二十三課
第一千七百二十四課
第一千七百二十五課
第一千七百二十六課
第一千七百二十七課
第一千七百二十八課
第一千七百二十九課
第一千七百三十課
第一千七百三十一課
第一千七百三十二課
第一千七百三十三課
第一千七百三十四課
第一千七百三十五課
第一千七百三十六課
第一千七百三十七課
第一千七百三十八課
第一千七百三十九課
第一千七百四十課
第一千七百四十一課
第一千七百四十二課
第一千七百四十三課
第一千七百四十四課
第一千七百四十五課
第一千七百四十六課
第一千七百四十七課
第一千七百四十八課
第一千七百四十九課
第一千七百五十課
第一千七百五十一課
第一千七百五十二課
第一千七百五十三課
第一千七百五十四課
第一千七百五十五課
第一千七百五十六課
第一千七百五十七課
第一千七百五十八課
第一千七百五十九課
第一千七百六十課
第一千七百六十一課
第一千七百六十二課
第一千七百六十三課
第一千七百六十四課
第一千七百六十五課
第一千七百六十六課
第一千七百六十七課
第一千七百六十八課
第一千七百六十九課
第一千七百七十課
第一千七百七十一課
第一千七百七十二課
第一千七百七十三課
第一千七百七十四課
第一千七百七十五課
第一千七百七十六課
第一千七百七十七課
第一千七百七十八課
第一千七百七十九課
第一千七百八十課
第一千七百八十一課
第一千七百八十二課
第一千七百八十三課
第一千七百八十四課
第一千七百八十五課
第一千七百八十六課
第一千七百八十七課
第一千七百八十八課
第一千七百八十九課
第一千七百九十課
第一千七百九十一課
第一千七百九十二課
第一千七百九十三課
第一千七百九十四課
第一千七百九十五課
第一千七百九十六課
第一千七百九十七課
第一千七百九十八課
第一千七百九十九課
第一千八百課
第一千八百一課
第一千八百二課
第一千八百三課
第一千八百四課
第一千八百五課
第一千八百六課
第一千八百七課
第一千八百八課
第一千八百九課
第一千八百十課
第一千八百十一課
第一千八百十二課
第一千八百十三課
第一千八百十四課
第一千八百十五課
第一千八百十六課
第一千八百十七課
第一千八百十八課
第一千八百十九課
第一千八百二十課
第一千八百二十一課
第一千八百二十二課
第一千八百二十三課
第一千八百二十四課
第一千八百二十五課
第一千八百二十六課
第一千八百二十七課
第一千八百二十八課
第一千八百二十九課
第一千八百三十課
第一千八百三十一課
第一千八百三十二課
第一千八百三十三課
第一千八百三十四課
第一千八百三十五課
第一千八百三十六課
第一千八百三十七課
第一千八百三十八課
第一千八百三十九課
第一千八百四十課
第一千八百四十一課
第一千八百四十二課
第一千八百四十三課
第一千八百四十四課
第一千八百四十五課
第一千八百四十六課
第一千八百四十七課
第一千八百四十八課
第一千八百四十九課
第一千八百五十課
第一千八百五十一課
第一千八百五十二課
第一千八百五十三課
第一千八百五十四課
第一千八百五十五課
第一千八百五十六課
第一千八百五十七課
第一千八百五十八課
第一千八百五十九課
第一千八百六十課
第一千八百六十一課
第一千八百六十二課
第一千八百六十三課
第一千八百六十四課
第一千八百六十五課
第一千八百六十六課
第一千八百六十七課
第一千八百六十八課
第一千八百六十九課
第一千八百七十課
第一千八百七十一課
第一千八百七十二課
第一千八百七十三課
第一千八百七十四課
第一千八百七十五課
第一千八百七十六課
第一千八百七十七課

滿洲帝國協和會機構略圖

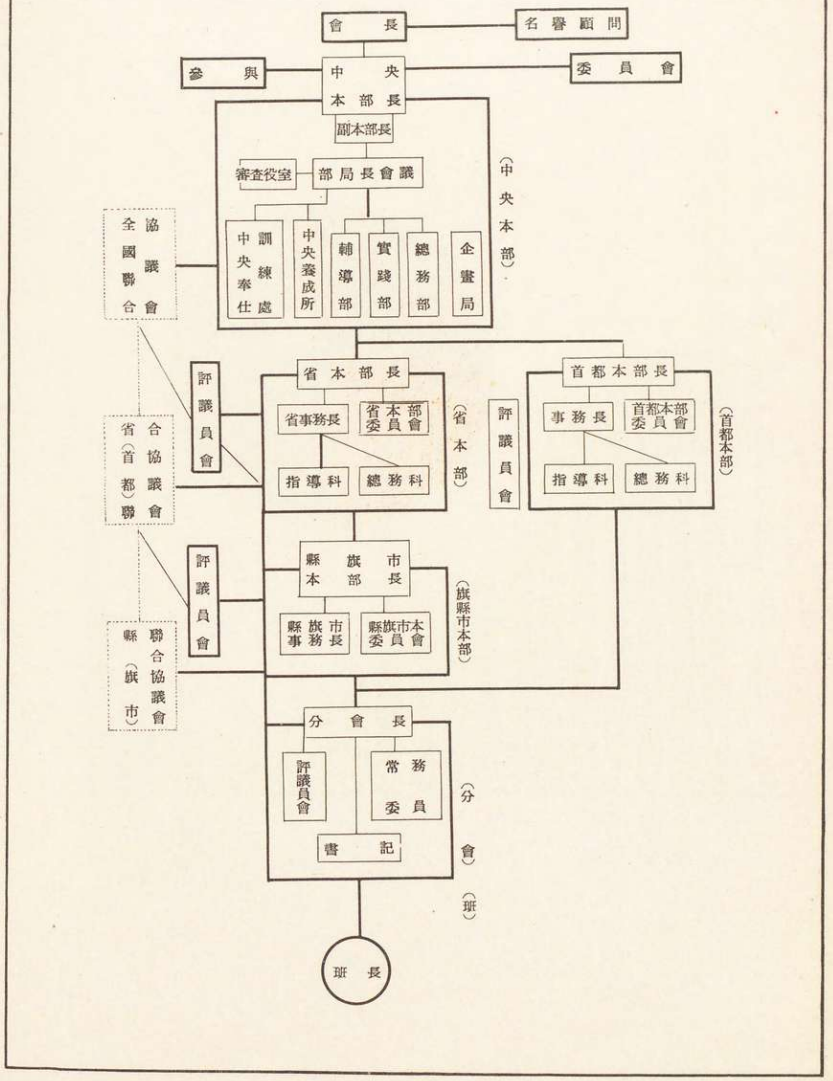

犯罪人數

康德6年度

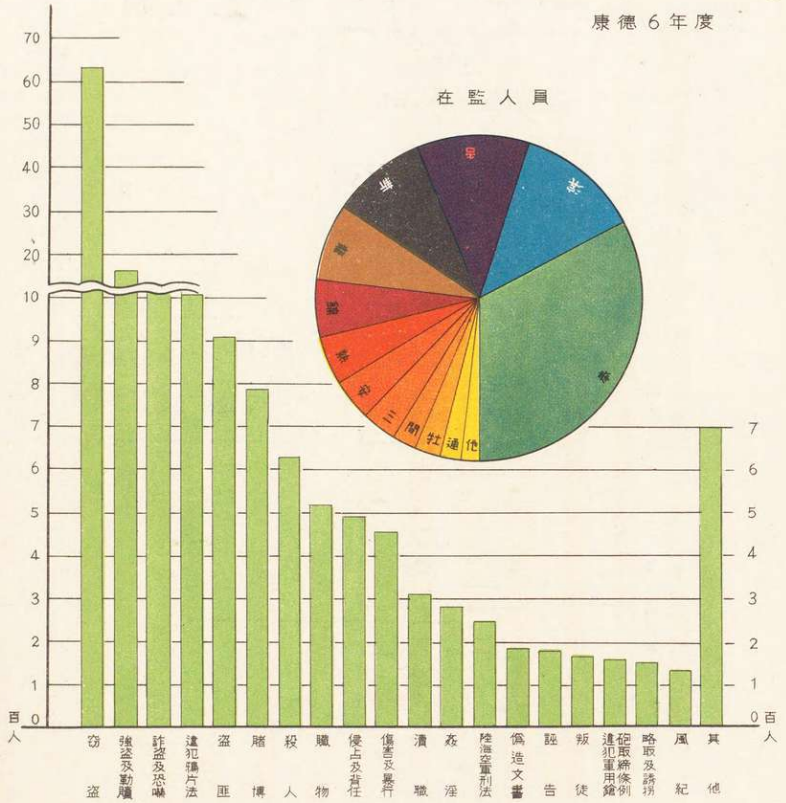

法定傳染病患者及死亡者數

康德五年度

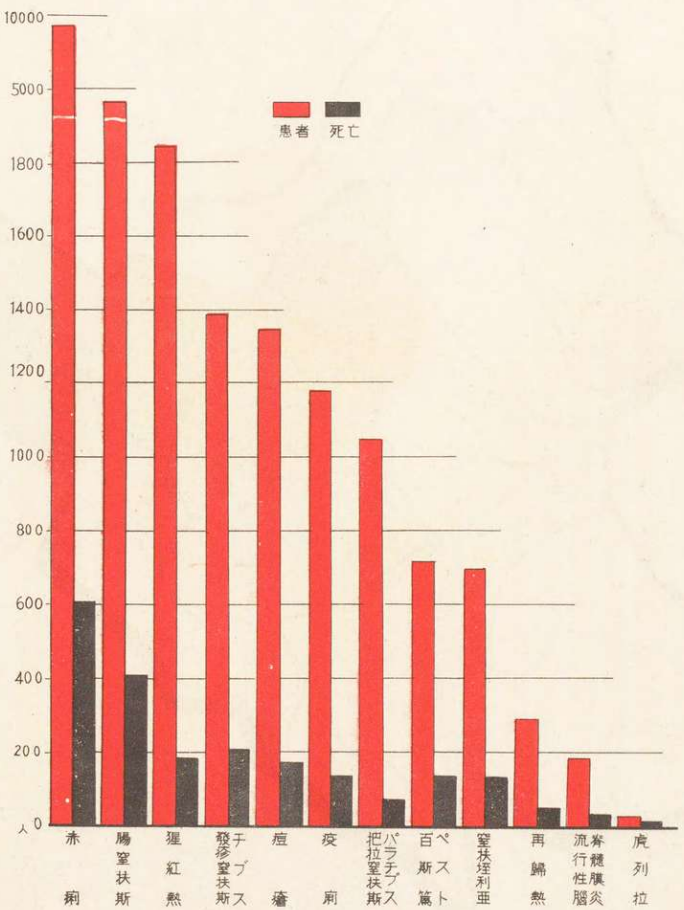

省別開拓民人口分布

康德6年7月末現在

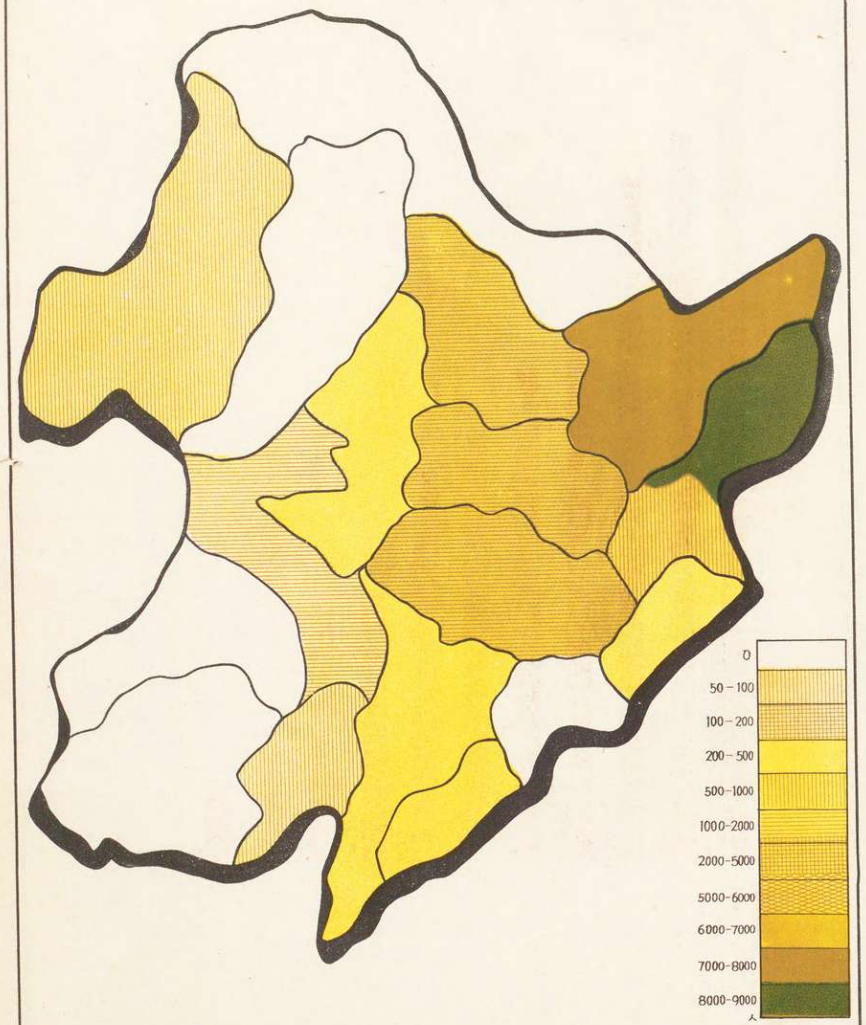

經　　濟

歳出入累年比較

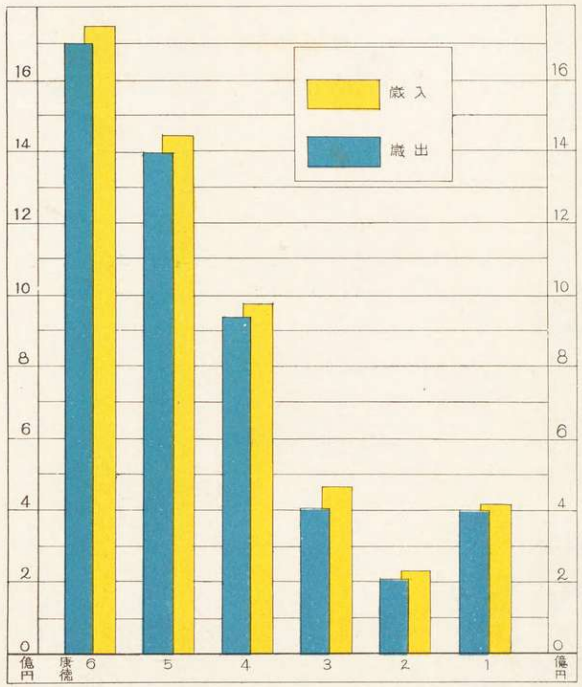

（単位 千圓）

年度別	歳入 一般會計	歳入 特別會計	歳入 合計	歳入 控除額	歳入 差引純計	歳出 一般會計	歳出 特別會計	歳出 合計	歳出 控除額	歳出 差引純計
康徳1年	199,930	220,081	420,011	80,706	339,305	199,930	210,063	409,993	78,106	331,887
〃 2〃	106,080	131,518	237,598	54,803	182,795	106,080	97,991	204,071	18,609	185,462
〃 3〃	220,823	247,829	468,652	98,595	370,057	220,823	190,163	410,986	45,609	365,377
〃 4〃	283,148	691,118	974,266	342,610	631,658	283,148	656,223	939,371	299,291	640,080
〃 5〃	304,555	1,128,937	1,433,492	541,433	892,059	304,555	1,088,572	1,393,127	503,388	889,739
〃 6〃	403,378	1,353,957	1,757,335	726,638	1,030,697	403,378	1,288,262	1,691,639	649,825	1,044,814

備考 各年度豫算額は康徳 5. 6 年度を除き各々追加豫算を含む 康徳2年度は半ヶ年とす

租税收入内譯累年比較

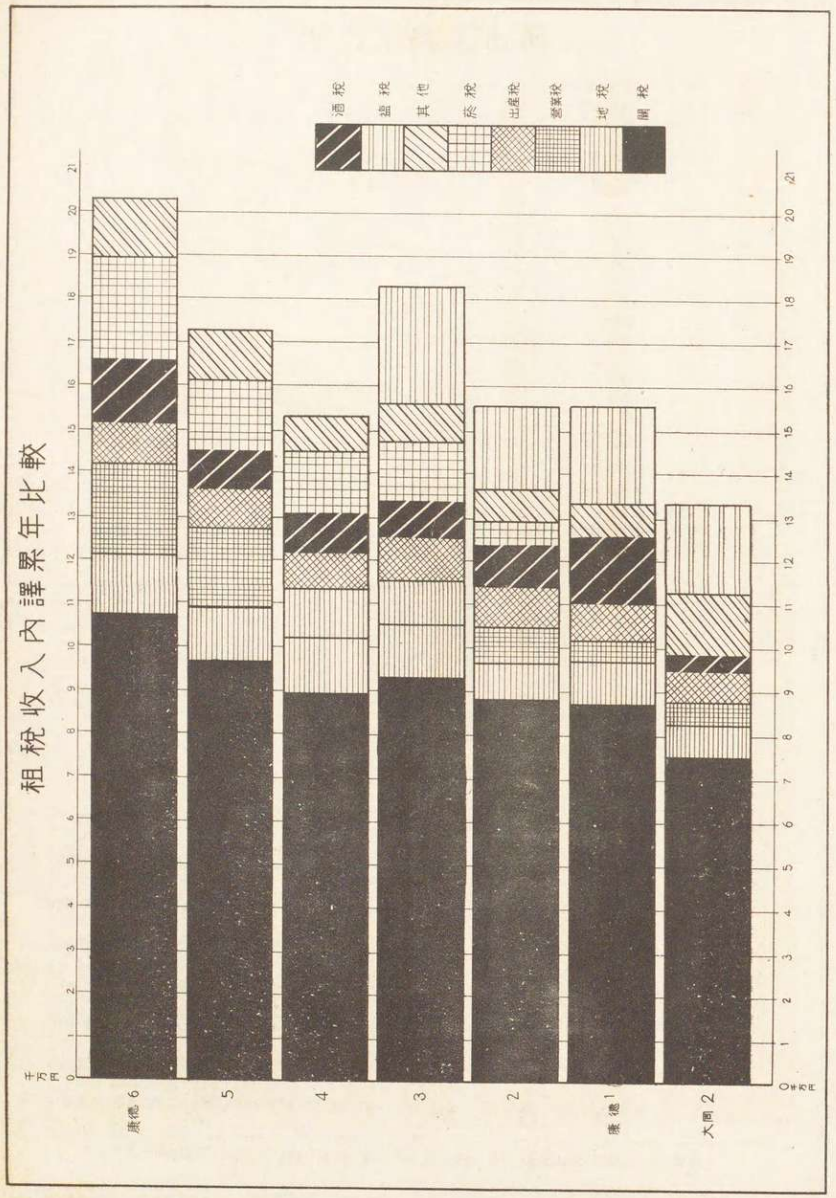

累年國債發行高

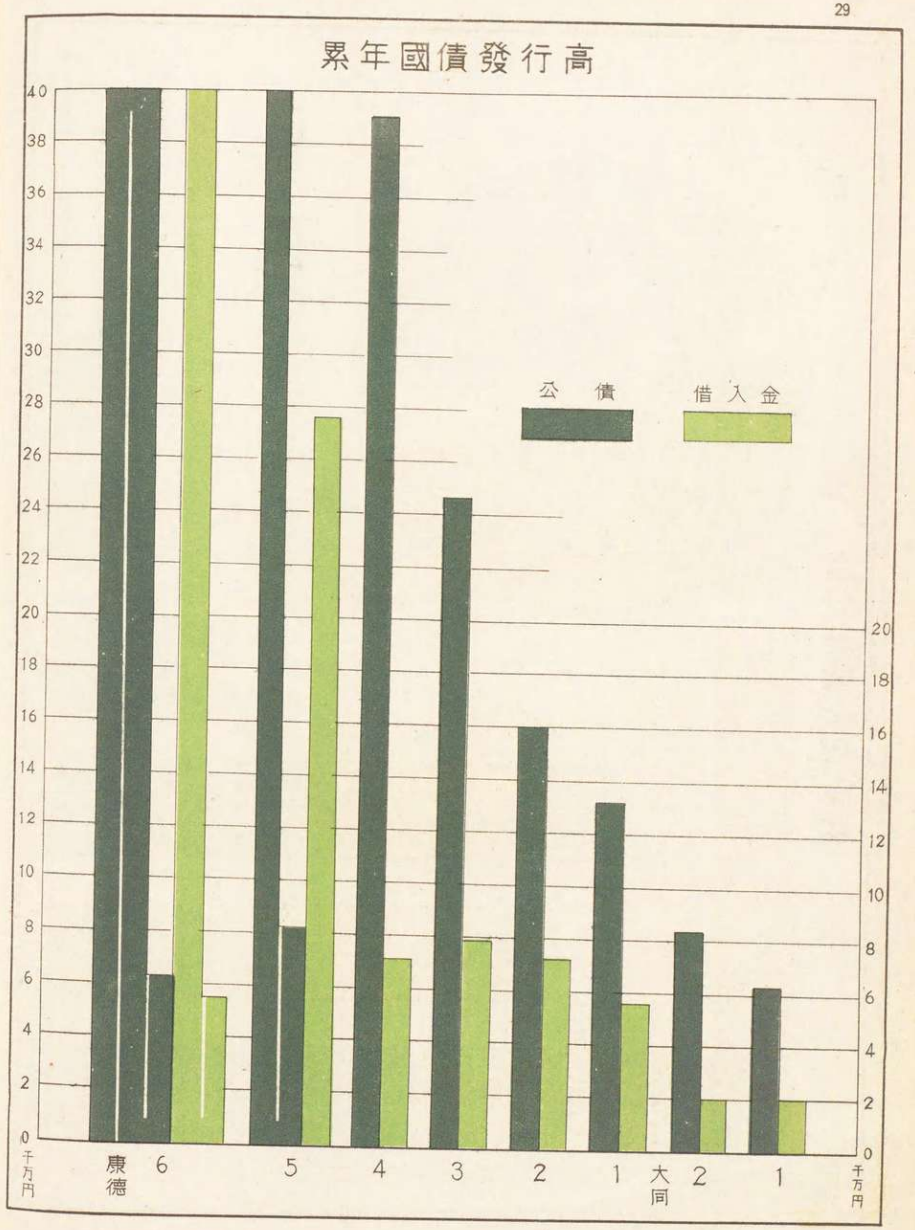

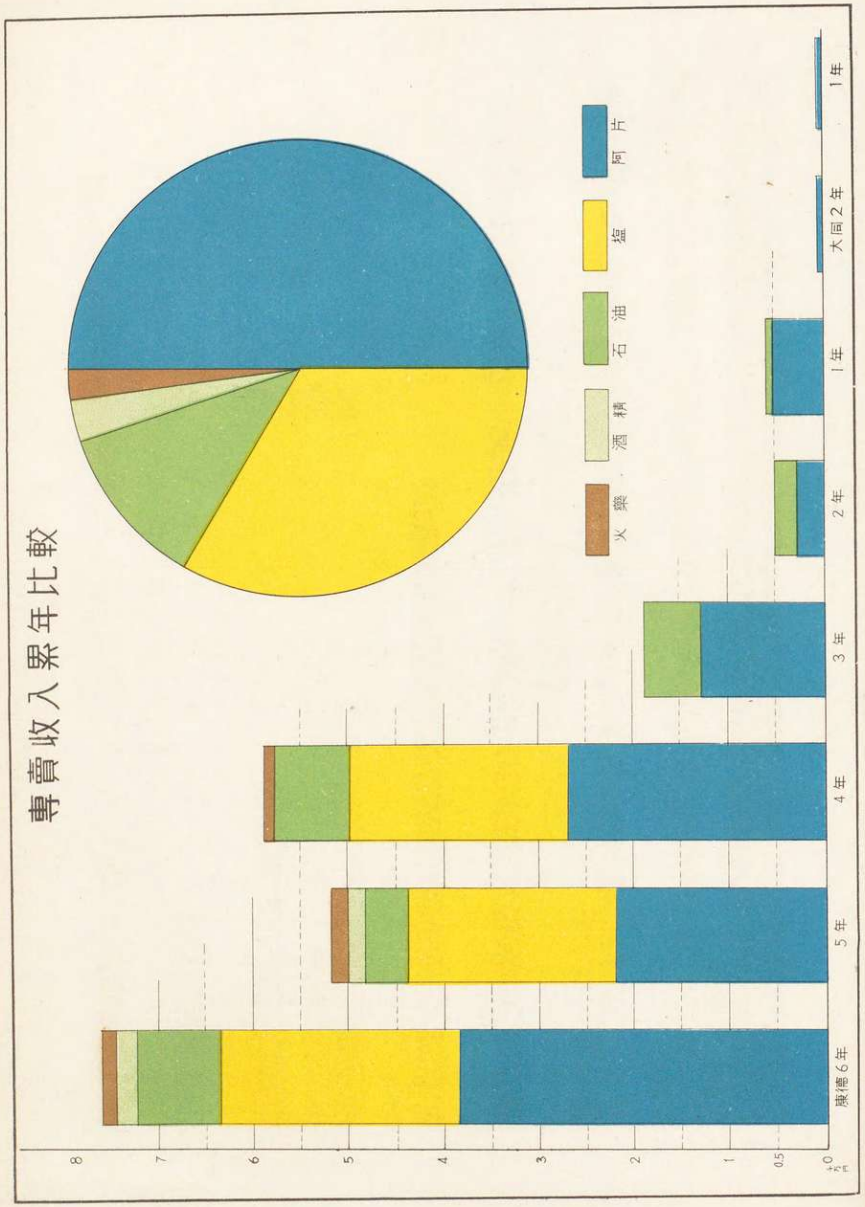

專賣收入累年表

（單位 圓）

年度別	總計	阿片	石油類	鹽	火柴	酒精
大同1年度決算	369,896	369,896	—	—	—	—
2 〃	466,825	466,825	—	—	—	—
康德1 〃	5,693,941	5,465,224	228,717	—	—	—
2 〃	5,286,790	2,850,872	2,427,918	—	—	—
3 〃	19,000,000	13,000,000	6,000,000	—	—	—
4 〃	58,912,560	26,801,959	8,095,159	22,844,309	1,171,133	—
5 〃	52,325,370	22,249,436	4,744,476	22,199,064	1,690,842	1,441,552
6 〃	76,607,944	38,420,303	9,194,490	25,089,079	1,857,316	2,046,756

滿洲中央銀行貨幣發行高及準備高

（單位 圓）

年（年末）別	貨幣發行高	鑄貨發行高	紙幣發行高及準備高			
			發行高	發行準備	保證準備	發行準備率
大同 1 年	151,865,396	—	151,865,396	77,849,098	74,016,298	51.3%
2 〃	131,392,468	2,168,830	129,223,638	67,567,820	61,655,818	52.3
康德 1 〃	184,104,986	15,772,230	168,332,756	74,818,912	93,513,844	44.4
2 〃	198,939,927	20,283,930	178,655,997	92,230,972	86,425,025	51.6
3 〃	274,691,994	20,448,580	254,243,414	177,181,243	77,062,171	69.7
4 〃	329,909,421	22,419,430	307,489,991	208,096,686	99,393,304	67.7
5 〃	452,896,667	27,158,870	425,737,797	216,309,460	209,428,338	50.8
6	657,345,575	33,724,570	623,621,006	323,987,634	299,633,372	51.9

滿洲中央銀行貨幣發行高

（單位千万円）

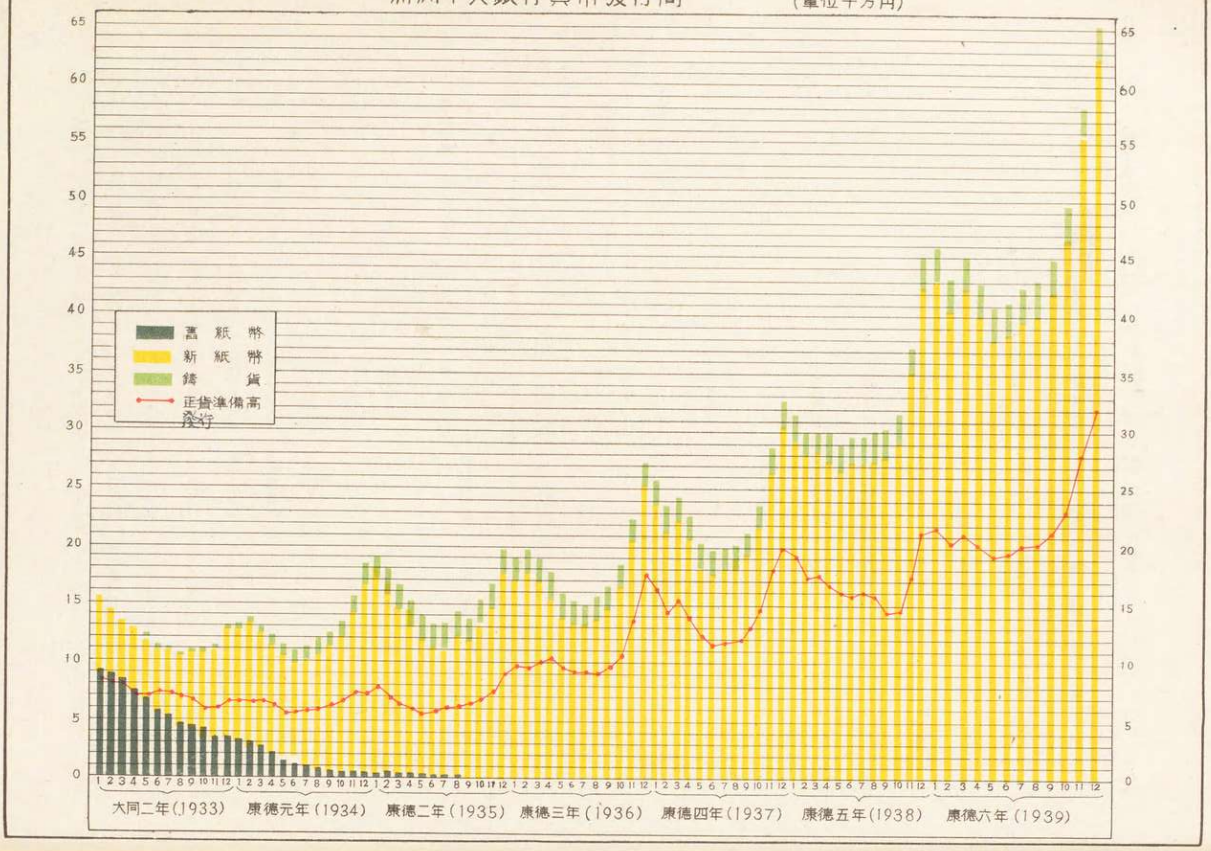

主要都市手形交換高

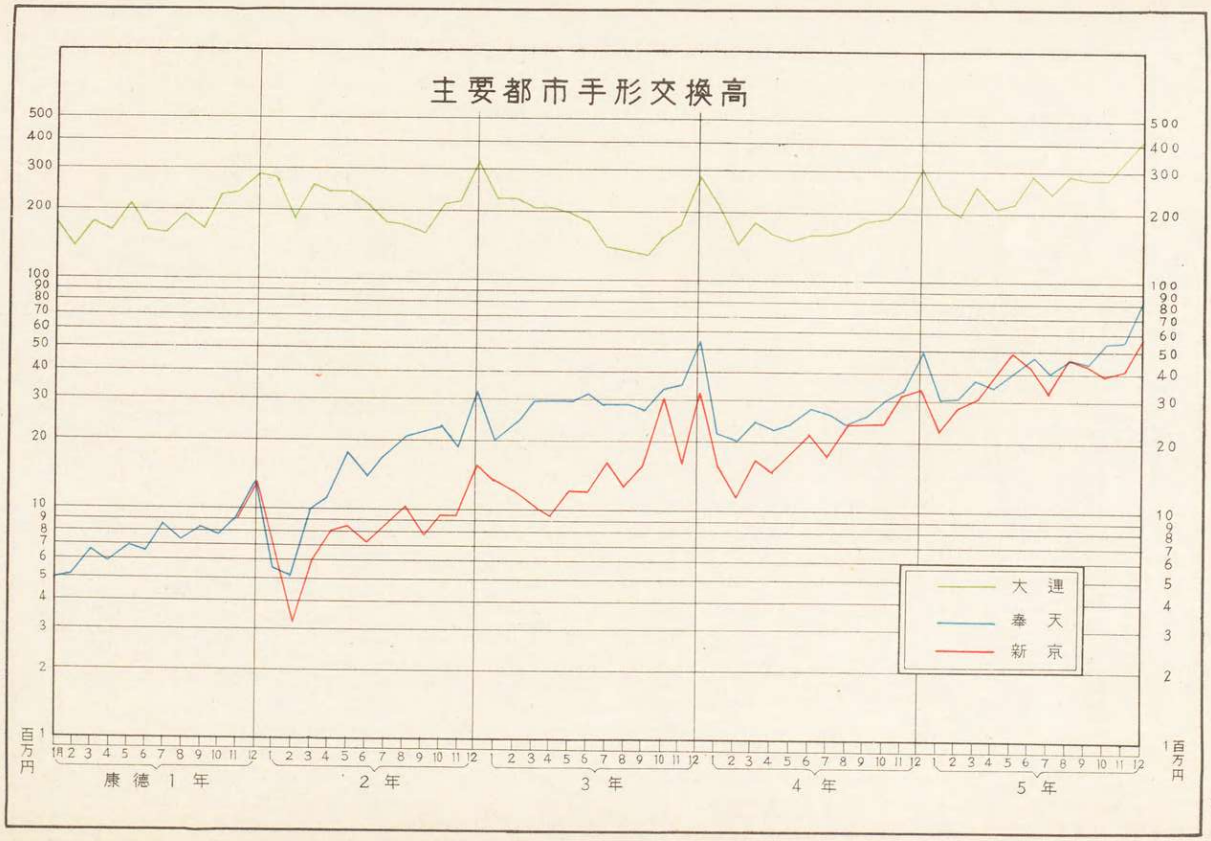

主要都市手形交換高

（單位千圓）

		1月	2月	3月	4月	5月	6月	7月	8月	9月	10月	11月	12月	計
新京	康德1年	—	—	—	—	—	—	—	—	—	—	9,096	12,598	**21,694**
	2	7,238	3,740	5,633	7,795	8,483	7,102	8,449	10,290	7,591	9,451	9,414	15,490	**100,676**
	3	13,251	12,033	10,419	9,469	12,183	11,800	15,824	12,778	15,404	29,638	15,446	32,993	**191,237**
	4	15,512	11,307	16,746	14,799	17,698	21,045	17,192	23,409	23,878	23,606	31,823	33,876	**250,882**
	5	21,988	27,889	30,204	36,612	48,764	42,459	32,671	46,556	43,894	39,558	41,617	56,015	**468,227**
	6	38,151	37,992	49,518	45,195	66,571	74,111	61,802	85,130	85,078	73,660	72,706	128,385	**818,299**
奉天	康德1年	5,019	5,263	6,745	6,027	6,907	6,537	8,680	7,533	8,327	7,866	9,539	13,550	**91,992**
	2	5,656	5,177	9,860	11,630	18,149	14,291	17,592	20,537	21,848	23,104	18,931	34,942	**201,716**
	3	20,041	23,675	29,918	29,886	29,583	32,797	28,803	29,040	28,181	34,368	35,770	57,209	**379,212**
	4	21,873	20,895	24,691	23,478	24,340	28,835	27,274	24,590	26,572	30,756	34,535	51,219	**339,058**
	5	31,981	31,961	37,994	34,907	41,858	48,241	41,458	46,850	45,327	55,513	56,871	89,297	**562,257**
	6	49,711	60,237	71,516	69,394	80,808	92,324	84,838	93,346	93,185	100,175	110,131	157,022	**1,062,685**
大連	康德1年	176,699	138,186	176,129	162,926	214,220	161,802	159,585	191,495	165,953	230,485	239,071	288,007	**2,304,557**
	2	275,486	187,865	263,327	240,109	243,474	210,650	176,978	172,536	161,397	211,147	221,708	317,136	**2,681,812**
	3	228,155	225,374	205,609	206,987	195,357	178,989	137,581	135,211	129,081	156,680	179,894	290,556	**2,269,473**
	4	215,292	141,709	184,658	160,869	152,379	161,509	162,562	168,612	186,621	188,559	222,466	318,576	**2,263,811**
	5	220,715	197,803	265,718	209,339	222,055	289,879	245,965	261,854	281,228	281,037	321,225	415,086	**3,211,905**
	6	301,820	297,805	389,989	397,227	411,767	457,509	387,972	423,074	394,124	419,103	400,760	481,222	**4,772,372**

郵政儲金

單位圓

年別	滿洲國側 預入	滿洲國側 拂戻	滿洲國側 月(年)末現有額 人員	滿洲國側 月(年)末現有額 金額	滿洲國側 每人預金額	日本國側 預入	日本國側 拂戻	日本國側 月末現有額 人員	日本國側 月末現有額 金額	日本國側 每人預金額
康德1年	1,219,199	917,883	21,314	631,138	29.61	38,768,832	32,108,142	437,636	38,248,792	87.40
2 〃	4,205,435	2,300,485	72,675	2,336,083	32.14	45,160,778	38,622,080	522,879	44,771,451	85.62
3 〃	11,210,783	6,438,153	103,909	7,106,826	68.39	47,918,224	42,318,518	595,031	50,108,738	84.08
4 〃	22,527,976	13,145,569	204,534	17,304,209	84.50	47,480,040	41,032,499	658,718	57,735,879	87.65
5 〃	77,030,860	42,721,938	638,003	51,613,139	80.80	49,003,964	49,316,382	625,965	57,941,469	92.56
6 〃	139,797,	88,779,759	1,152,922	102,730,883	89.10	50,548,686	49,090,121	596,046	58,799,933	93.65

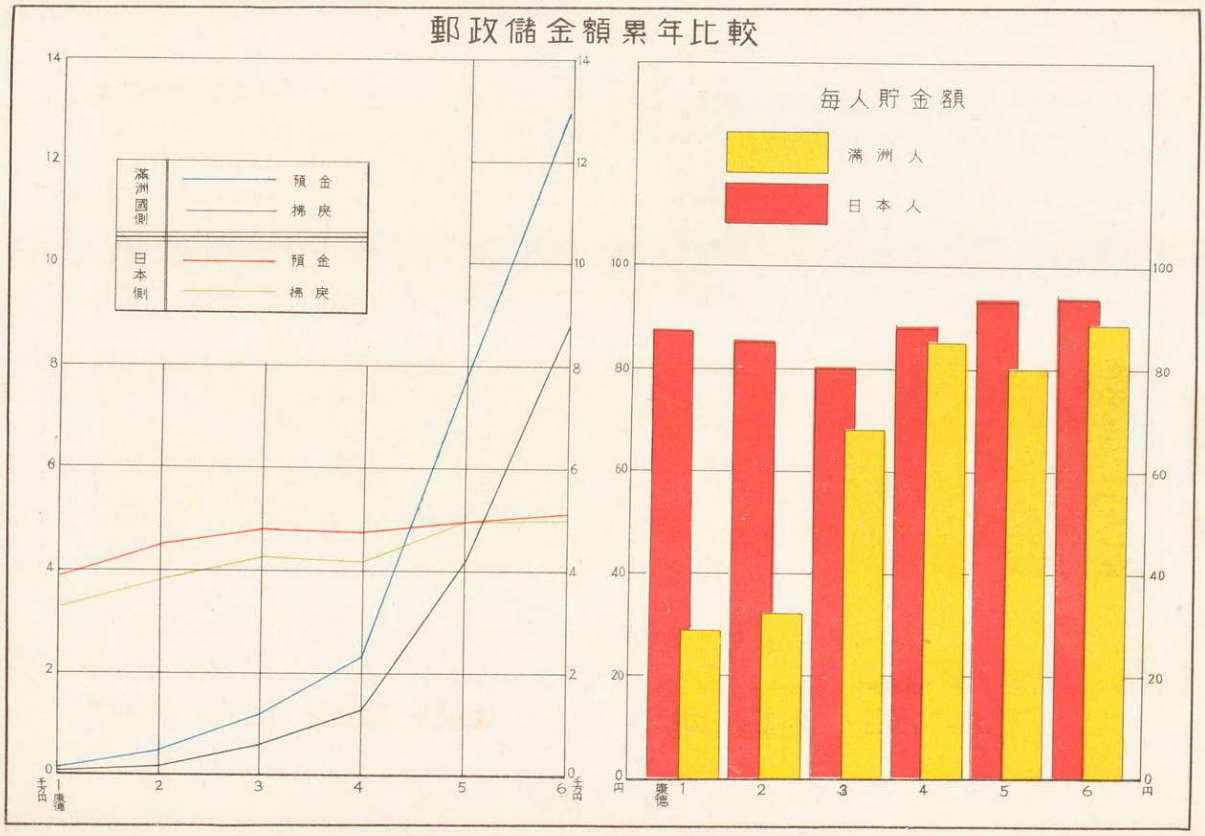

在滿株式會社拂込資本金

康德6年8月末現在

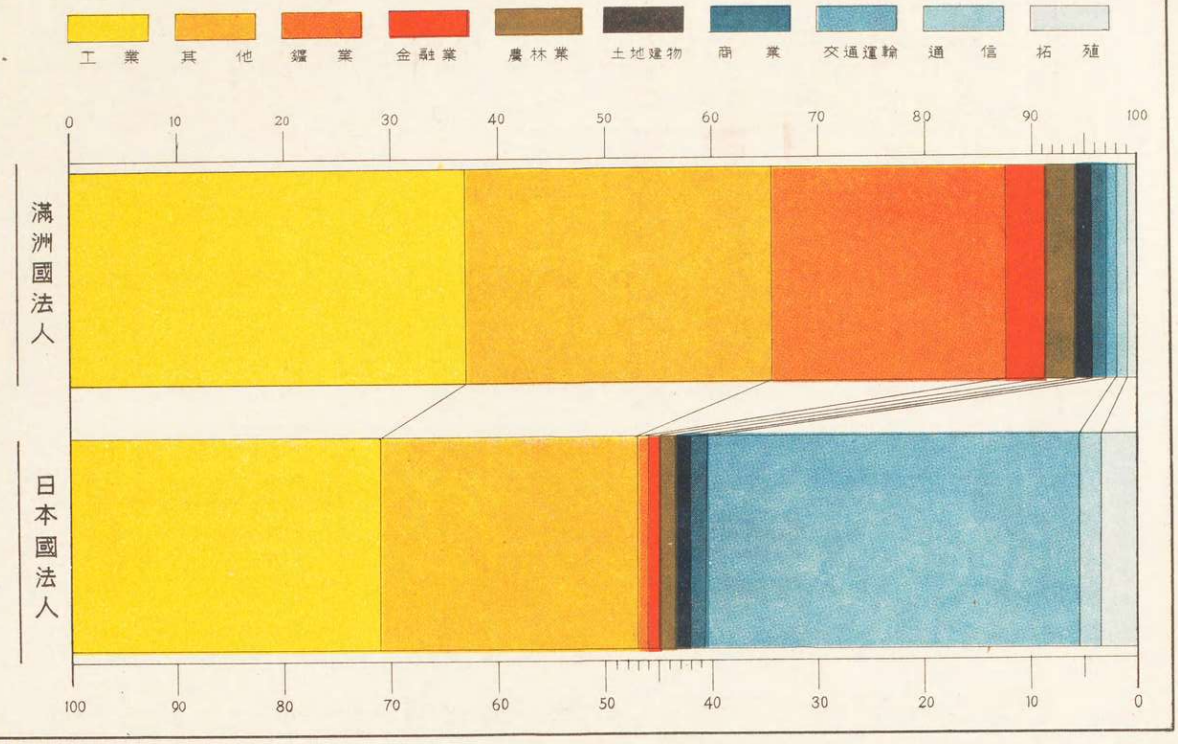

主要都市卸賣物價指數

大同2年平均=100

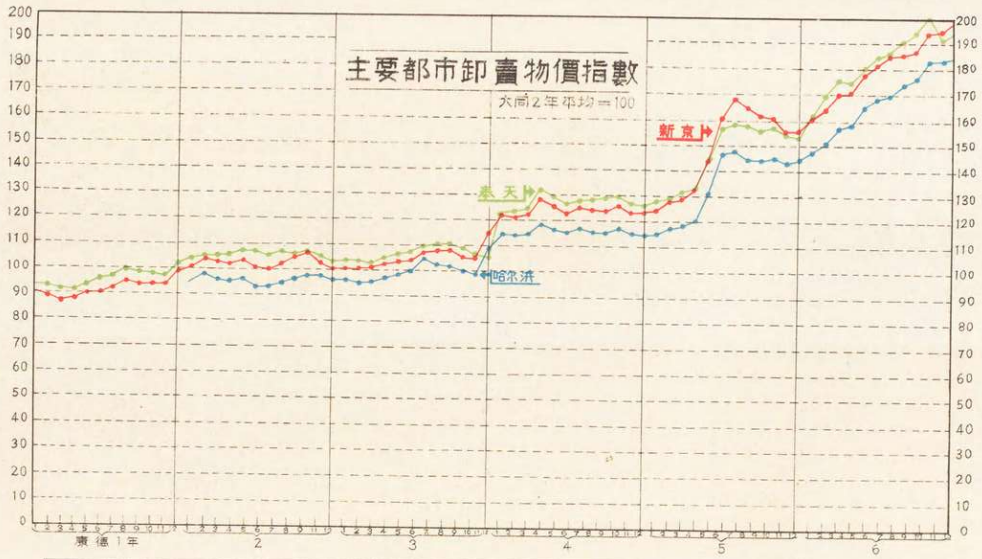

月別	新京						奉天						哈爾濱					
	康德1年	康德2年	康德3年	康德4年	康德5年	康德6年	康德1年	康德2年	康德3年	康德4年	康德5年	康德6年	康德1年	康德2年	康德3年	康德4年	康德5年	康德6年
1月	90.9	101.5	101.9	122.9	125.3	161.4	92.7	103.4	102.9	122.7	127.3	161.4	—	94.5	96.1	114.0	114.4	146.7
2	89.6	104.7	101.7	122.6	128.9	164.9	92.5	104.7	103.1	122.8	128.8	168.9	—	97.5	94.8	113.8	117.1	150.2
3	87.8	103.5	101.7	123.5	130.1	171.1	90.9	104.4	102.0	124.0	130.8	174.7	—	95.8	94.7	114.4	118.0	156.2
4	88.7	102.9	103.9	129.1	133.5	171.7	90.2	104.5	103.7	131.2	132.6	174.0	—	95.1	96.0	117.9	120.2	157.4
5	90.7	104.4	104.3	126.4	144.6	178.2	92.4	106.4	106.1	129.2	143.6	180.0	—	96.1	97.9	116.0	130.7	163.6
6	90.9	101.7	104.7	124.0	161.7	182.7	95.1	106.4	106.9	126.7	156.0	183.8	—	92.4	99.7	114.9	146.0	166.7
7	93.0	100.6	108.4	126.3	168.8	186.0	96.1	104.3	108.8	127.4	157.5	185.6	—	92.6	104.2	116.9	147.1	169.5
8	95.7	102.9	108.8	125.5	165.7	185.8	99.0	106.6	109.4	127.9	157.2	189.3	—	94.2	101.8	115.6	143.5	173.2
9	94.6	105.7	109.3	125.1	162.3	186.8	98.0	104.9	109.8	128.4	155.4	193.2	—	95.8	101.5	115.2	143.3	175.3
10	94.8	107.1	106.9	127.0	161.9	195.2	97.6	105.7	108.2	129.2	156.7	201.5	—	97.4	99.6	117.2	144.7	182.2
11	94.8	103.4	106.2	124.5	156.2	194.1	96.0	104.4	106.1	126.7	153.3	190.9	—	97.4	98.3	115.0	142.5	181.9
12	100.0	101.7	115.9	124.8	156.3	198.2	101.2	102.8	115.2	125.8	153.6	194.1	—	95.7	108.2	114.3	143.8	183.8

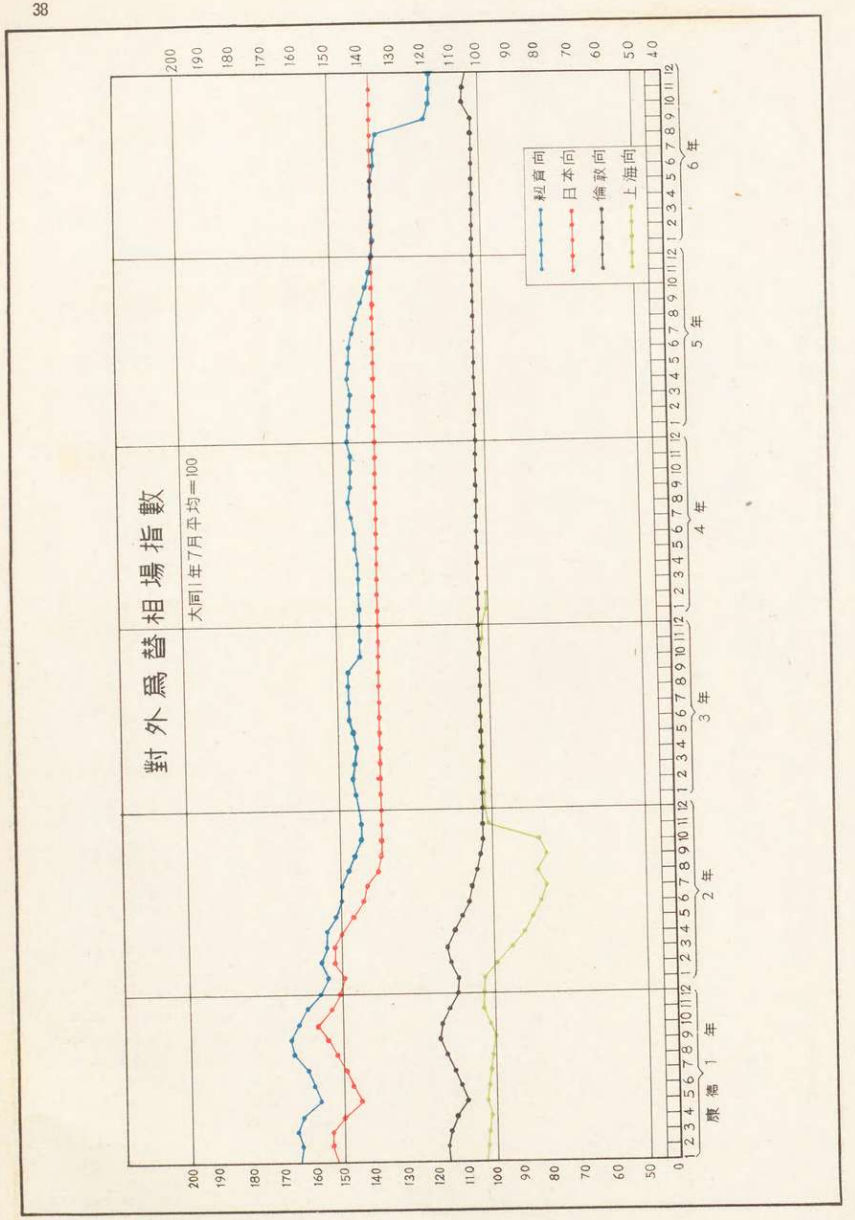

輸出入額累年比較



國別	輸出					輸入				
	康德1年	康德2年	康德3年	康德4年	康德5年	康德1年	康德2年	康德3年	康德4年	康德5年
總數	448,427	421,078	602,759	645,298	725,454	593,562	604,149	691,830	887,412	1,274,748
日本	219,098	217,284	285,903	321,715	416,825	408,592	456,557	534,630	666,266	993,413
中華民國	65,300	65,336	128,603	113,560	121,683	57,538	32,516	47,685	39,328	70,716
埃及	47,071	17,178	50,942	77,738	93,849	308	15	20	174	17
獨逸	53,311	32,799	50,278	59,051	50,396	12,508	14,673	13,024	17,278	37,304
英吉利	16,190	24,231	27,521	9,322	5,447	9,299	9,458	7,419	11,127	7,376
北米合衆國	3,959	15,590	16,353	18,674	11,360	35,290	24,936	23,735	57,923	93,070
其他	41,498	48,660	43,159	45,238	25,894	70,027	66,354	65,317	95,316	72,852

(單位千圓)

主要都市生計費指數

康德3年平均=100

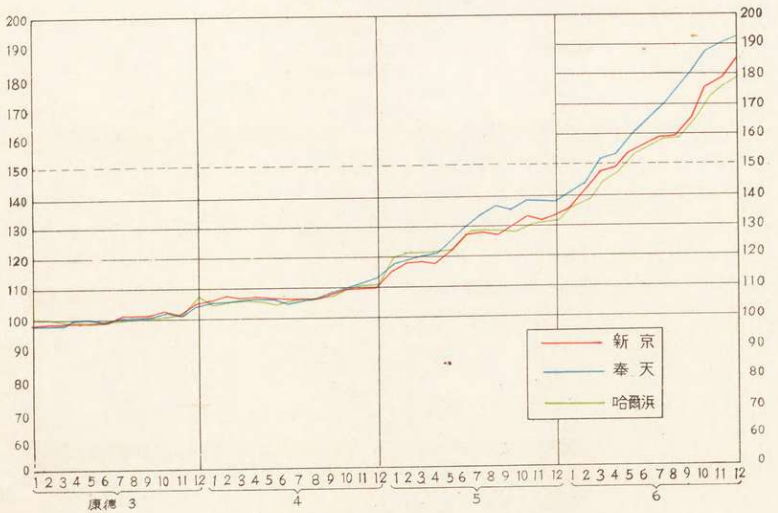

月別	新京				奉天				哈爾濱			
	康德3年	康德4年	康德5年	康德6年	康德3年	康德4年	康德5年	康德6年	康德3年	康德4年	康德5年	康德6年
1月	97.88	105.27	114.02	136.19	97.99	105.24	117.08	140.46	99.68	104.39	119.23	135.90
2	98.16	106.46	117.07	141.95	98.17	105.66	118.44	143.70	99.57	105.56	120.56	137.93
3	98.16	105.83	117.68	147.50	98.19	106.01	119.85	151.57	99.10	105.37	120.89	144.18
4	98.30	106.65	117.41	148.96	98.89	106.38	120.27	153.05	98.99	105.13	121.03	147.65
5月	97.92	105.87	120.97	154.19	99.80	106.01	124.86	159.64	98.65	104.37	122.39	153.18
6	98.54	105.64	126.48	156.31	99.13	104.57	130.08	164.65	98.81	105.03	127.92	155.71
7	100.75	105.80	127.61	158.01	100.09	105.65	133.33	168.63	99.62	105.85	128.08	157.77
8	100.74	105.32	126.82	159.19	100.15	106.14	135.84	174.07	99.56	106.02	127.43	158.19
9月	101.05	107.59	129.31	164.70	100.52	108.39	135.12	180.42	100.09	107.14	127.85	164.11
10	102.16	108.50	132.45	175.73	101.90	209.81	138.18	187.24	101.25	108.87	129.76	171.35
11	101.19	108.97	131.47	178.43	101.22	111.27	137.74	189.85	101.23	110.10	130.73	175.71
12	104.39	109.18	133.22	184.94	103.95	112.37	137.43	192.10	106.56	110.10	131.38	178.75

産　業

省別土地利用狀況　康德5年末現在

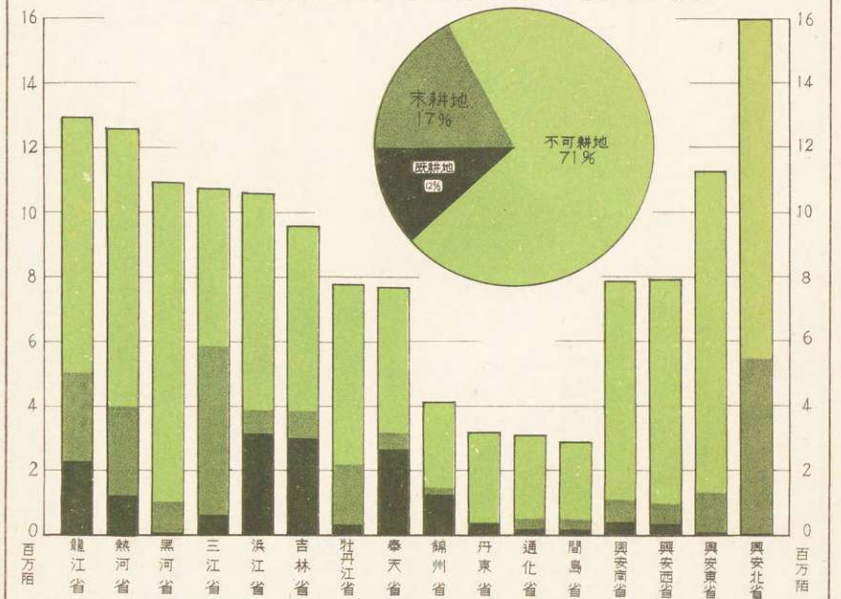

（陌單位）

省別	總面積	既耕地	%	未耕地	%	不可耕地 森林地	%	不可耕地 其他	%
新京特別市	43,700	19,667	45	813	2	903	2	22,317	51
吉林省	9,555,698	3,047,585	32	808,153	8	1,782,079	19	3,917,481	41
龍江省	12,967,037	2,330,595	18	2,689,001	21	1,391,612	11	6,555,829	50
黑河省	10,981,290	50,680	0	1,019,890	9	4,691,840	43	5,218,880	48
三江省	10,754,450	698,260	6	5,177,970	48	4,492,657	42	385,563	4
牡丹江省	7,865,950	324,205	4	1,899,899	24	1,202,000	15	4,439,856	57
間島省	10,639,936	3,187,308	30	726,058	7	1,869,319	17	4,857,251	46
通化省	2,940,921	255,920	9	322,927	11	2,149,079	73	212,995	7
安東省	3,164,690	245,920	8	355,900	11	580,501	18	1 982,369	63
奉天省	3,323,977	377,558	11	10,320	0	276,422	8	2,659,577	81
錦州省	7,730,009	2,726,869	35	492,700	6	920,863	12	3,589,577	47
熱河省	4,172,073	1,313,760	31	208,475	5	332,180	8	2,317,658	56
興安西省	12,636,461	1,255,777	10	2,832,842	22	384,047	3	8,163,795	65
興安南省	8,041,055	395,533	5	555,221	7	463,248	6	6,627,053	82
興安東省	7,902,152	486,409	6	689,258	9	361,284	4	6,365,201	81
興安東北省	11,296,325	59,685	0	1,222,662	11	6,714,316	6	3,299,662	29
興安北省	16,039,400	19,662	0	5,350,000	33	3,910,000	24	6,859,783	43
康德5年末	140,055,124	16,795,793	12	24,362,079	17	31,422,350	23	67,474,902	48
康德4年末	138,026,792	17,170,766	12	20,108,785	15	26,501,096	19	74,246,145	54
康德3年末	130,314,325	18,433,150	14	31,668,410	24	21,942,700	17	58,270,065	45
康德2年末	130,314,325	17,275,270	13	30,967,850	24	21,942,700	17	60,128,505	46

大豆生産高

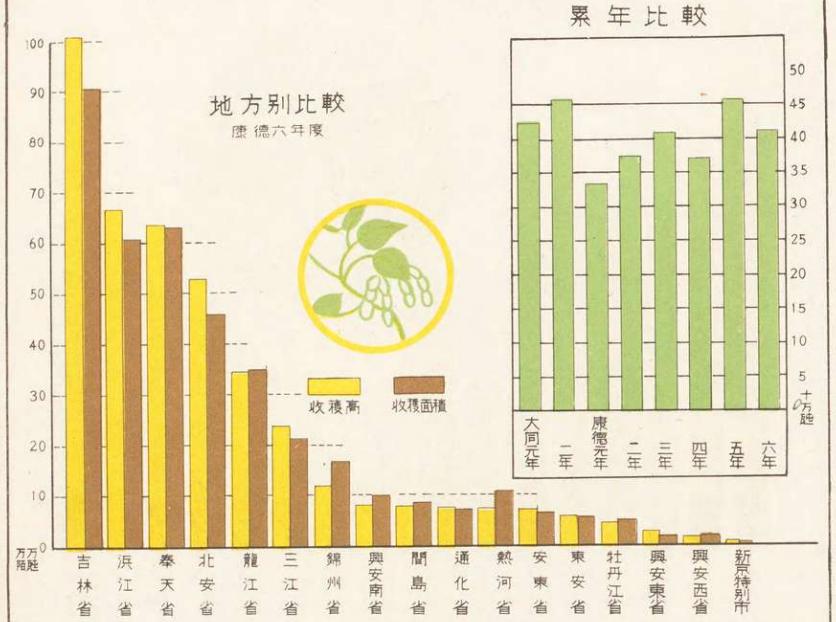

（單位陌、陌）

省別	大同1年	大同2年	康德1年	康德2年	康德3年	康德4年	康德5年	康德6年 收穫面積	康德6年 收穫高
新京特別市	—	—	—	—	—	2,868	9,751	6,637	7,212
吉林省	—	—	763,135	936,389	952,366	955,695	1,149,822	912,493	1,005,530
龍江省	—	—	363,852	403,419	498,116	484,288	372,451	363,012	350,010
北安省	—	—	—	—	—	—	627,986	459,725	532,503
黒河省	—	—	8,100	4,015	2,729	3,238	2,548	4,490	3,653
三江省	—	—	229,700	223,754	292,547	278,978	223,226	207,722	239,723
東安省	—	—	—	—	—	—	64,342	61,320	60,614
牡丹江省	—	—	—	—	112,159	130,504	42,249	53,784	46,320
濱江省	—	—	929,978	987,377	942,452	782,316	725,692	607,287	666,833
間島省	—	—	59,998	68,265	89,911	87,305	79,017	86,656	77,864
通化省	—	—	—	—	70,803	66,091	85,177	70,191	74,066
東安省	—	—	100,956	132,589	112,258	78,971	91,132	69,652	73,273
奉天省	—	—	765,922	863,973	866,279	722,768	820,701	626,913	639,631
錦州省	—	—	125,173	143,262	161,964	121,281	130,576	169,283	118,279
熱河省	—	—	—	—	—	—	83,188	108,947	73,391
興安西省	—	—	—	—	—	—	14,245	21,377	16,055
興安南省	—	—	—	—	—	—	81,397	95,452	83,561
興安東北省	—	—	—	—	—	—	12,804	19,806	22,539
興安北省	—	—	—	—	—	—	—	—	—
合計	4,267,890	4,601,000	3,346,814	3,763,043	4,101,584	3,714,303	4,616,304	3,945,747	4,091,057

高梁生産高

（康德6年度）

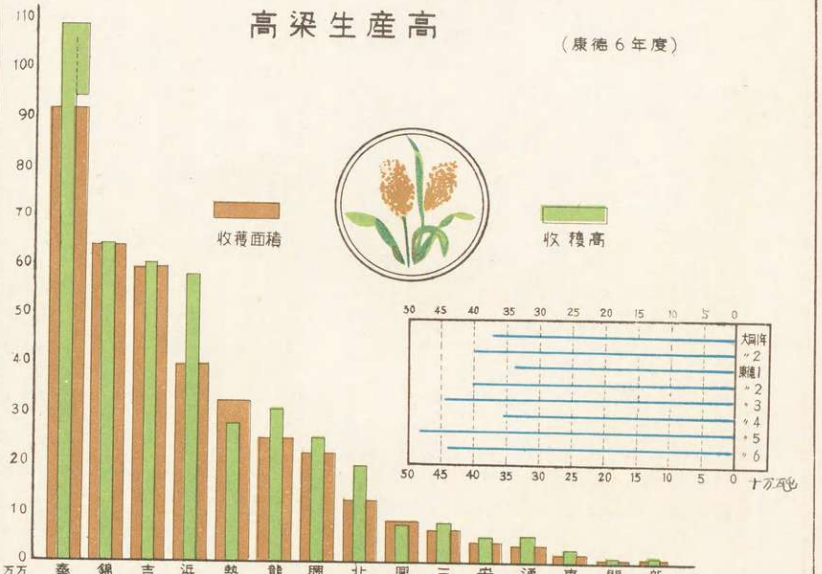

（單位陌、陌）

省別	大同1年	大同2年	康德1年	康德2年	康德3年	康德4年	康德5年	康德6年 收穫面積	康德6年 收穫高
新京特別市	—	—	—	—	—	1,053	7,219	4,887	6,593
吉林省	—	—	621,580	755,937	748,941	692,733	841,182	600,759	606,473
龍江省	—	—	174,917	255,512	262,784	254,277	276,722	249,073	310,072
北安省	—	—	—	—	—	—	182,552	126,939	199,039
黒河省	—	—	—	—	—	—	3	26	14
三江省	—	—	77,230	86,164	92,452	94,938	102,619	61,403	86,927
東安省	—	—	525,651	—	—	—	19,467	15,752	20,314
牡丹江省	—	—	—	—	29,804	23,210	5,273	4,817	5,292
濱江省	—	—	—	607,806	539,182	554,606	585,790	401,553	587,217
間島省	—	—	4,908	6,162	7,206	1,935	4,386	6,473	6,263
通化省	—	—	—	—	54,046	45,201	58,406	33,723	51,490
東安省	—	—	75,548	118,845	105,344	49,837	68,910	39,365	51,457
奉天省	—	—	1,440,365	1,598,341	1,483,422	1,189,659	1,345,456	927,658	1,257,115
錦州省	—	—	434,169	533,477	724,365	642,347	667,634	647,947	647,913
熱河省	—	—	—	—	—	—	294,544	526,831	278,596
興安西省	—	—	—	—	—	—	64,553	80,141	77,010
興安南省	—	—	—	—	—	—	215,653	219,131	235,135
興安東北省	—	—	—	—	—	—	799	2,522	5,159
興安北省	—	—	—	—	—	—	—	—	—
合計	3,729,360	4,021,890	3,354,368	3,962,244	4,407,606	3,554,796	4,741,178	3,749,690	4,642,083

粟生産高

康德6年度

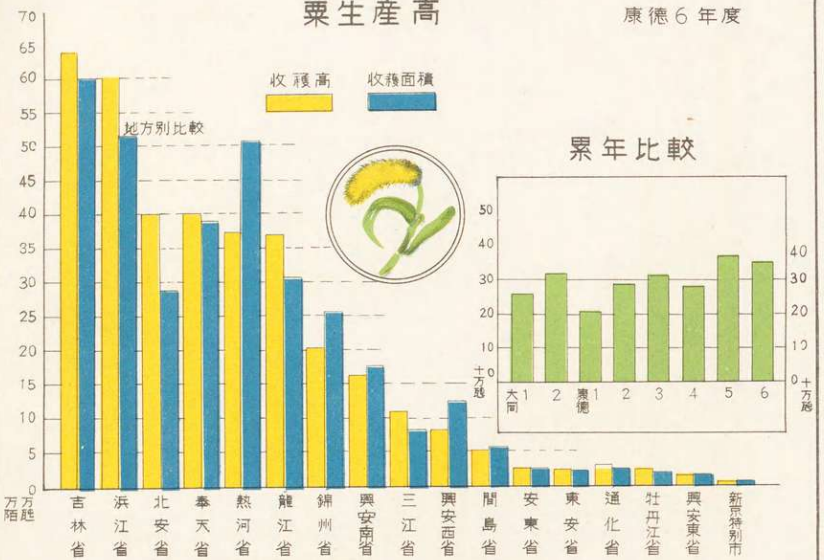

（單位斛、陌）

地方別	大同1年	大同2年	康德1年	康德2年	康德3年	康德4年	康德5年	康德6年 收穫面積	康德6年 收穫高
新京特別市	—	—	—	—	—	121	418	352	496
吉林省	—	—	187,951	255,514	239,562	269,796	464,723	356,635	447,977
龍江省	—	—	171,893	219,381	230,259	286,108	225,298	204,938	267,161
北安省	—	—	—	—	—	—	219,062	137,131	225,823
黑河省	—	—	10,880	1,867	1,169	1,618	1,176	3,530	3,497
三江省	—	—	88,280	107,721	114,253	137,107	118,261	79,180	114,990
東安省	—	—	—	—	—	—	33,791	17,339	24,651
牡丹江省	—	—	—	—	50,267	57,777	21,718	17,897	23,956
間島省	—	—	359,835	443,115	361,413	409,686	483,421	297,143	458,348
通化省	—	—	13,899	22,424	32,818	41,245	28,806	28,696	27,020
安東省	—	—	—	—	97,847	90,680	110,055	63,736	91,183
奉天省	—	—	232,821	296,791	367,711	248,260	2,961,923	135,222	212,331
錦州省	—	—	334,863	424,462	401,110	320,168	379,330	250,433	333,147
熱河省	—	—	69,827	92,623	113,287	106,491	105,925	99,291	128,424
興安南省	—	—	—	—	—	—	23,418	23,187	22,522
興安西省	—	—	—	—	—	—	9,872	11,572	9,341
興安東省	—	—	—	—	—	—	69,212	73,329	66,818
興安北省	—	—	—	—	—	—	9,361	16,268	18,142
興安	—	—	—	—	—	—	—	—	—
合計	1,541,850	1,758,880	1,470,249	1,863,893	2,049,692	1,969,063	2,600,770	1,555,179	2,475,827

玉蜀黍生産高

康德六年度

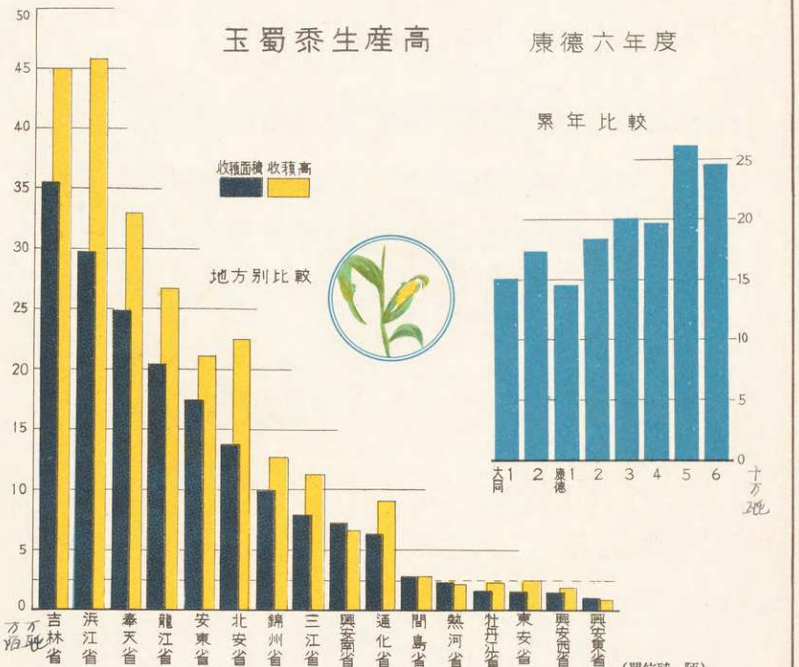

（單位斛、陌）

地方別	大同1年	大同2年	康德1年	康德2年	康德3年	康德4年	康德5年	康德6年 收穫面積	康德6年 收穫高
新京特別市	—	—	—	—	—	1,391	4,136	5,542	4,347
吉林省	—	—	429,981	659,534	740,285	611,100	707,917	603,041	643,074
龍江省	—	—	272,703	453,062	464,196	507,195	330,485	307,499	369,039
北安省	—	—	—	—	—	—	416,873	286,762	398,224
黑河省	—	—	2,270	1,441	1,775	2,256	1,704	3,035	1,845
三江省	—	—	106,620	154,657	156,179	132,724	133,801	83,207	111,321
東安省	—	—	—	—	—	—	31,491	19,178	23,264
牡丹江省	—	—	—	—	83,732	58,072	22,782	21,485	22,394
間島省	—	—	27,104	48,284	61,632	69,081	49,942	57,425	54,010
通化省	—	—	—	—	27,514	20,127	25,668	25,678	23,154
奉天省	—	—	30,934	40,349	39,630	19,181	33,525	25,472	23,998
錦州省	—	—	416,543	510,390	527,841	431,891	401,938	386,424	397,760
熱河省	—	—	142,747	165,933	231,143	185,038	207,390	255,854	203,644
興安南省	—	—	—	—	—	—	418,416	509,061	375,544
興安西省	—	—	—	—	—	—	96,160	126,452	81,096
興安東省	—	—	—	—	—	—	118,325	177,852	163,185
興安北省	—	—	—	—	—	—	9,739	14,565	16,852
興安	—	—	—	—	—	—	—	—	—
合計	2,615,370	2,184,470	2,076,049	2,912,687	3,128,687	2,781,464	3,717,053	3,444,156	3,517,954

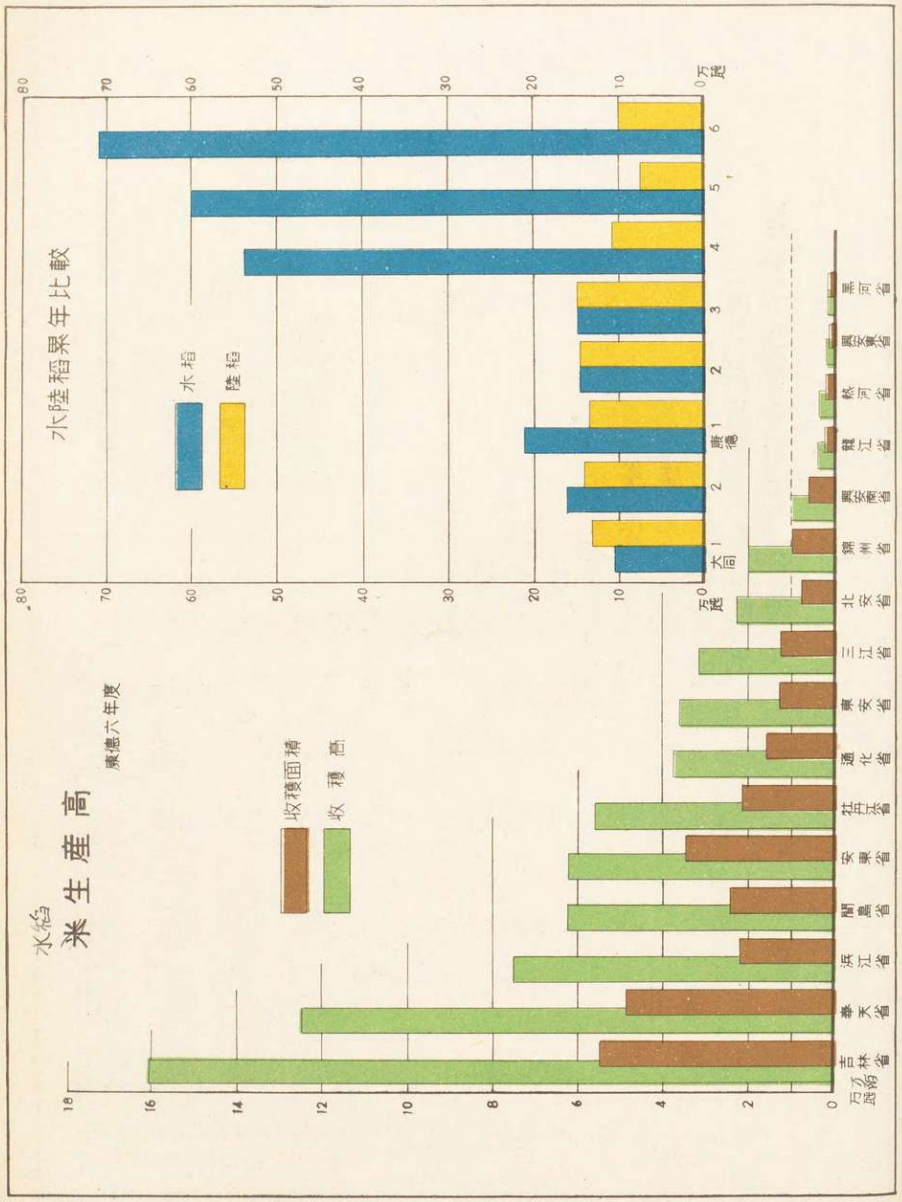

陸　　稻

（單位畝、陌）

省別	大同1年	大同2年	康德1年	康德2年	康德3年	康德4年	康德5年	康德6年 收穫面積	康德6年 收穫高
新京特別市	—	—	—	—	—	80	180	104	101
吉林省	—	—	30,219	44,096	49,687	29,015	35,449	28,681	30,827
龍江省	—	—	1,840	340	336	185	8	32	27
北安省	—	—	—	—	—	—	520	439	520
黑河省	—	—	—	—	—	—	—	—	—
三江省	—	—	419	419	218	279	370	249	265
東安省	—	—	—	—	—	—	16	30	26
牡丹江省	—	—	—	—	—	6	9	—	—
濱江省	—	—	20,275	20,203	16,380	9,241	6,594	4,781	6,528
間島省	—	—	237	228	80	28	19	34	49
通化省	—	—	—	—	1,840	1,485	2,156	1,236	1,660
安東省	—	—	11,434	6,551	7,911	5,942	4,986	2,566	3,881
奉天省	—	—	59,159	68,185	72,461	57,984	68,781	54,484	53,567
錦州省	—	—	3,855	6,397	4,343	4,405	4,606	3,980	2,582
熱河省	—	—	—	—	—	—	513	659	425
興安東省	—	—	—	—	—	—	—	—	—
興安南省	—	—	—	—	—	—	57	114	74
興安西省	—	—	—	—	—	—	—	—	—
興安北省	—	—	—	—	—	—	—	—	—
合計	**137,310**	**143,150**	**137,258**	**146,418**	**153,256**	**108,650**	**124,282**	**97,389**	**100,532**

水　　稻

（單位畝、陌）

省別	大同1年	大同2年	康德1年	康德2年	康德3年	康德4年	康德5年	康德6年 收穫面積	康德6年 收穫高
新京特別市	—	—	—	—	—	—	43	18	50
吉林省	—	—	39,440	53,812	81,937	116,089	144,743	55,450	161,774
龍江省	—	—	4,453	9,172	7,568	11,047	4,822	1,755	3,975
北安省	—	—	—	—	—	—	20,249	7,854	23,765
黑河省	—	—	—	295	221	232	614	579	1,355
三江省	—	—	3,027	8,845	12,426	26,393	34,736	12,606	32,753
東安省	—	—	—	—	—	—	17,577	13,275	36,389
牡丹江省	—	—	—	—	27,860	89,869	29,570	21,777	56,100
濱江省	—	—	27,579	43,394	40,912	61,370	54,795	22,002	70,526
間島省	—	—	14,841	27,042	55,695	57,856	31,458	24,814	63,704
通化省	—	—	—	—	22,108	20,705	34,797	15,754	37,979
安東省	—	—	36,516	47,649	36,570	43,736	61,140	34,588	62,901
奉天省	—	—	86,339	98,674	120,788	94,742	142,534	49,384	125,213
錦州省	—	—	838	1,229	3,743	17,569	17,371	9,761	20,376
熱河省	—	—	—	—	—	—	1,631	1,770	3,068
興安東省	—	—	—	—	—	—	1,320	691	1,212
興安南省	—	—	—	—	—	—	4,567	6,173	9,071
興安西省	—	—	—	—	—	—	46	670	2,167
興安北省	—	—	—	—	—	—	—	—	—
合計	**109,790**	**166,010**	**213,333**	**146,418**	**153,256**	**539,608**	**602,012**	**278,741**	**712,378**

小麥生産高

康德6年度

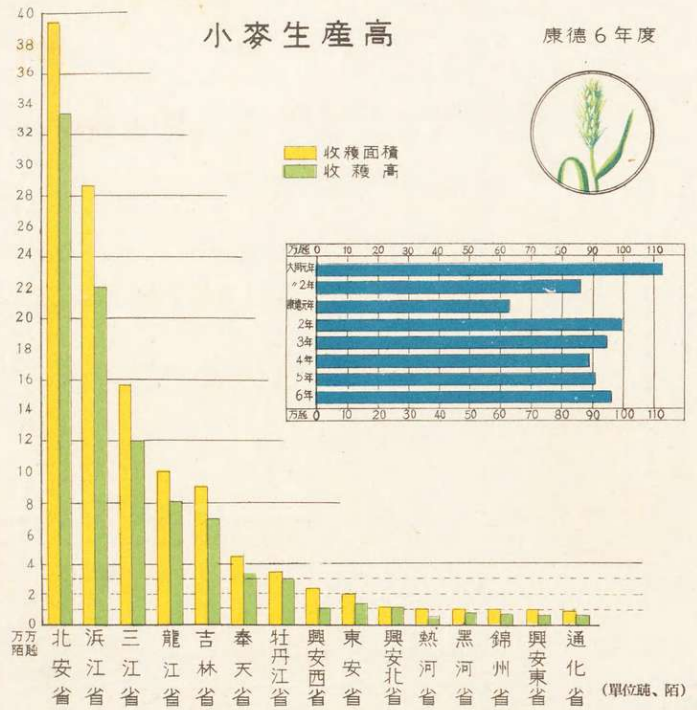

省別	大同1年	大同2年	康德1年	康德2年	康德3年	康德4年	康德5年	康德6年 收穫面積	康德6年 收穫高
新京特別市	—	—	—	—	—	—	—	—	—
吉林省	—	—	56,601	55,535	63,513	54,130	68,531	90,112	72,728
龍江省	—	—	82,674	198,497	211,018	253,166	58,029	103,453	82,445
北安省	—	—	—	—	—	—	323,250	395,043	337,122
黑河省	—	—	4,230	4,653	4,864	6,091	5,182	9,685	8,006
三江省	—	—	142,010	178,114	175,334	150,169	115,790	157,313	120,268
東安省	—	—	—	—	—	—	1,802	18,795	14,937
牡丹江省	—	—	—	—	43,179	30,215	18,487	35,144	30,378
濱江省	—	—	312,936	521,833	412,541	364,136	237,623	287,864	220,228
間島省	—	—	1,541	1,183	2,848	1,888	1,149	2,395	1,499
通化省	—	—	—	—	5,178	3,191	3,475	8,372	6,784
安東省	—	—	1,208	2,794	279	120	68	111	66
奉天省	—	—	—	35,777	29,877	31,060	33,066	45,739	30,198
錦州省	—	—	33,933	6,860	4,579	2,751	5,550	9,443	6,195
熱河省	—	—	3,435	—	—	—	4,653	9,975	4,680
興安西省	—	—	—	—	—	—	12,903	22,079	10,424
興安南省	—	—	—	—	—	—	476	1,424	838
興安東省	—	—	—	—	—	—	3,026	8,731	5,931
興安北省	—	—	—	—	—	—	11,492	10,661	10,812
合計	1,133,090	863,450	638,568	1,005,246	953,210	897,367	912,554	1,216,339	963,539

省別家畜

康德五年八月末現在

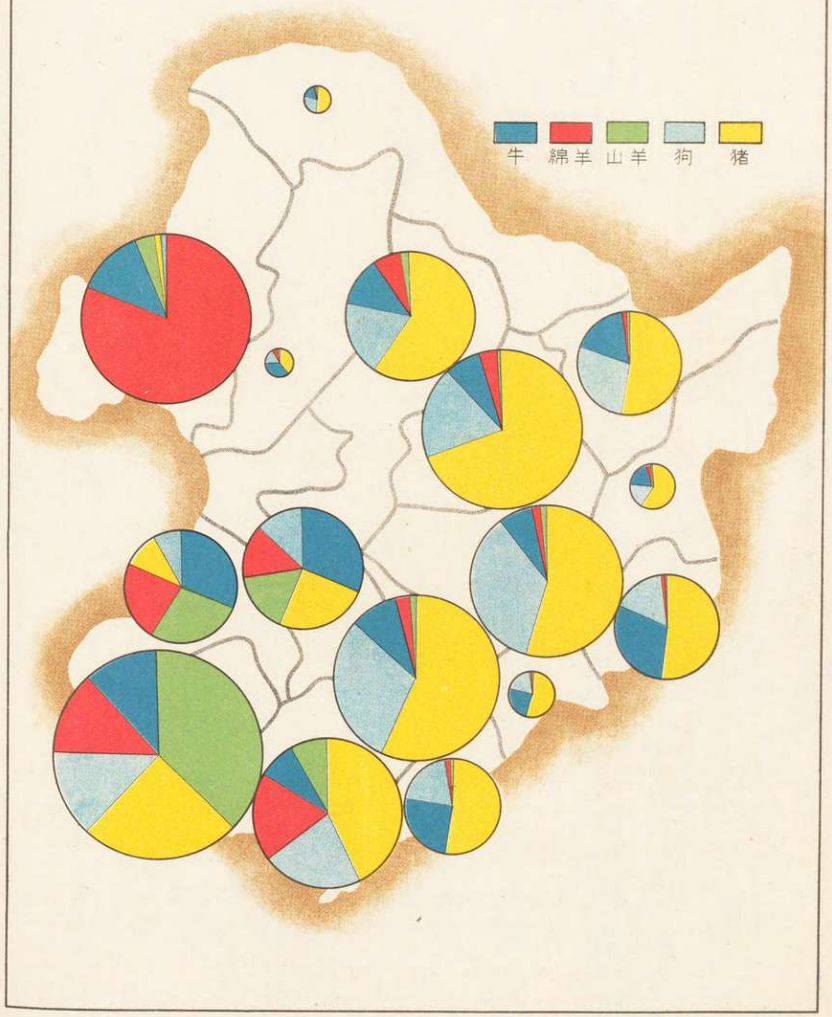

地方別家畜飼養戶數及頭數表

(康德5年度)

省別	牛及乳牛		綿羊		山羊		猪		狗	
	戶數	頭數	戶數	頭數	戶數	頭數	戶數	頭數	戶數	頭數
全國	645,606	1,771,899	89,372	2,404,544	157,526	1,418,584	2,266,373	5,107,140	1,809,046	2,323,164
新京特別市	154	827	18	128	3	15	4,051	10,476	3,270	4,242
吉林省	33,667	77,498	2,199	25,798	1,278	6,222	283,218	618,933	230,207	393,674
龍江省	27,517	114,852	1,871	62,072	1,035	16,051	196,013	569,274	136,934	180,376
黑河省	1,493	4,617	154	491	5	44	4,795	15,245	6,753	9,044
三江省	18,433	34,795	123	3,690	122	1,043	38,607	111,066	48,364	59,487
牡丹江省	11,466	18,962	326	3,354	127	1,119	11,906	60,502	18,194	21,695
濱江省	28,093	104,687	2,017	52,977	744	4,556	298,952	1,033,600	209,650	274,338
間島省	41,651	58,348	24	1,318	16	183	50,531	101,999	27,275	32,462
通化省	15,502	26,619	45	451	100	1,755	23,993	62,545	19,026	21,568
安東省	73,111	119,741	40	335	624	9,875	146,865	258,763	90,853	95,495
奉天省	960,735	149,137	4,202	33,367	2,697	20,819	497,841	913,474	434,926	490,978
錦州省	51,490	91,795	25,394	223,569	14,682	92,242	292,360	501,752	219,624	259,081
熱河省	148,259	271,079	33,495	294,186	111,543	890,269	302,193	571,989	263,381	312,366
興安西省	47,552	204,051	7,435	155,304	7,529	185,553	44,957	67,265	41,470	50,095
興安南省	38,248	243,600	7,308	104,276	14,104	121,328	61,242	187,508	44,100	95,508
興安東省	4,876	15,100	136	2,746	32	478	7,434	16,831	5,955	7,007
興安北省	7,959	236,191	4,585	1,440,482	2,885	67,032	1,415	5,809	9,064	15,478

東京市政調査會

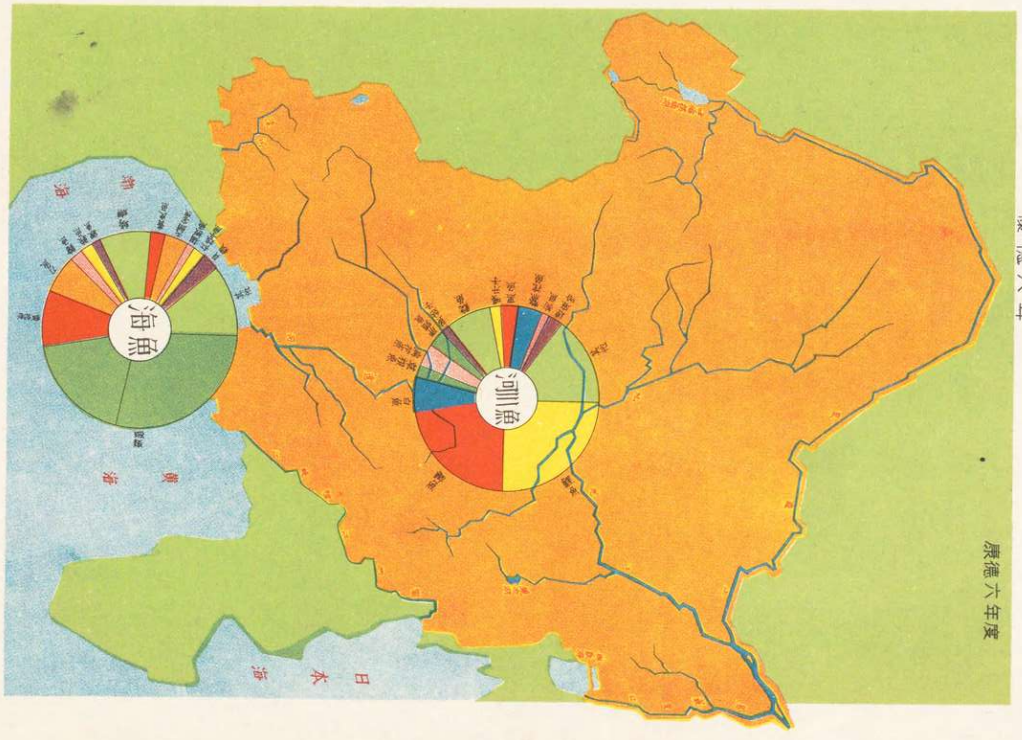

漁　　業　　(康德6年度)

海魚			河川魚		
魚種別	產魚量	%	魚種別	產魚量	%
總計	97,604,420	100.0	總計	92,198,230	100.0
蝦類	44,990,962	46.1	鯉魚	22,879,117	24.8
黃花魚	8,693,175	8.9	鮒魚	20,325,834	22.0
刀魚	5,678,655	5.8	白魚	5,952,317	6.5
鮹魚	1,882,743	1.9	草根魚	2,112,315	2.3
鮫魚	1,907,411	2.0	扁花魚	3,373,605	3.7
鰒魚	1,384,849	1.4	胖頭魚	2,677,621	2.9
螃蟹	8,269,846	8.5	黃姑子	1,341,828	1.5
青皮魚	2,289,997	2.3	鯰魚	7,377,013	8.0
犬頭寶魚	3,894,927	4.0	嘎牙魚	1,485,384	1.6
揚板魚	1,202,979	1.2	黑魚	2,846,800	3.1
紅娘子魚	1,870,000	1.9	鱖花魚	3,902,189	4.2
貝類	2,482,954	2.5	狗魚	1,225,536	1.3
其他	13,055,922	13.4	達麻哈	2,253,080	2.4
			其他	14,445,591	15.7

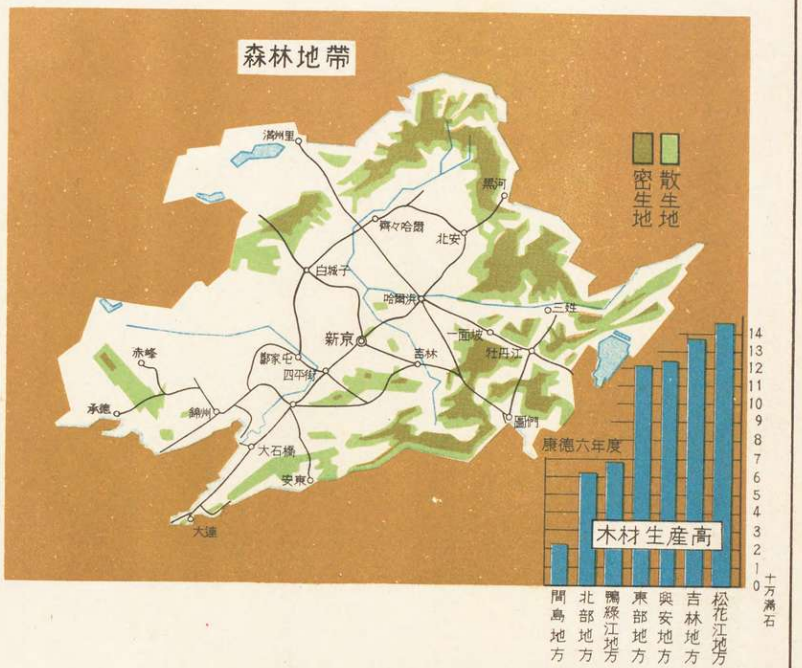

木　材　生　產　高　　康德5年度（單位滿薪石）

地方別	總計	一般用材	特殊用材					燃料	
			計	電柱	杭木	枕木	其他	薪（指）	木炭(撞)
總數	6,889,871	4,330,710	2,559,161	244,819	467,182	1,264,112	583,048	352,480	1,538,154
鴨綠江地方	692,689	377,076	315,613	17,186	147,091	91,299	60,037	81,534	605,322
吉林地方	1,372,676	987,398	385,278	4,423	91,557	238,385	50,913	55,793	191,229
間島地方	238,792	184,683	54,109	3,195	8,260	20,303	22,351	37,765	113,936
北滿地方	4,585,714	2,781,553	1,804,161	220,015	220,274	914,125	449,747	177,388	627,667
東部地方	1,225,556	909,928	315,628	22,117	40,029	99,287	154,195	34,759	85,858
北部地方	635,489	545,733	89,756	20,671	—	18,921	50,164	31,581	138,258
興安地方	1,245,545	283,078	962,467	175,423	105,402	646,392	35,250	20,217	87,427
松花江地方	1,479,124	1,042,814	436,310	1,804	74,843	149,525	210,138	90,831	316,214

重要鑛産分布

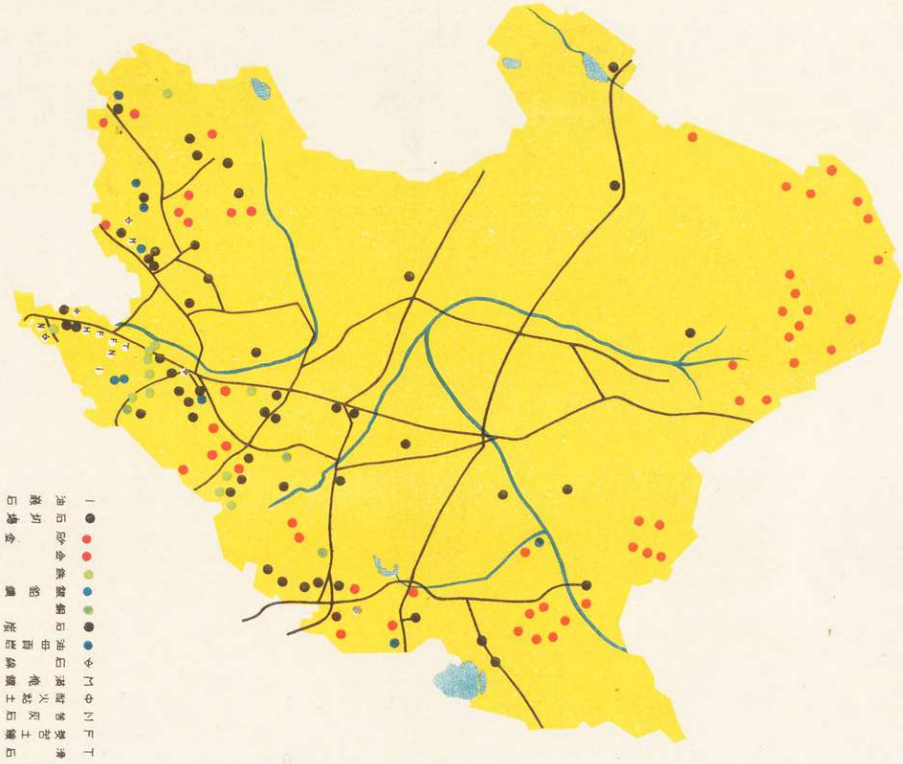

石炭配給系統圖

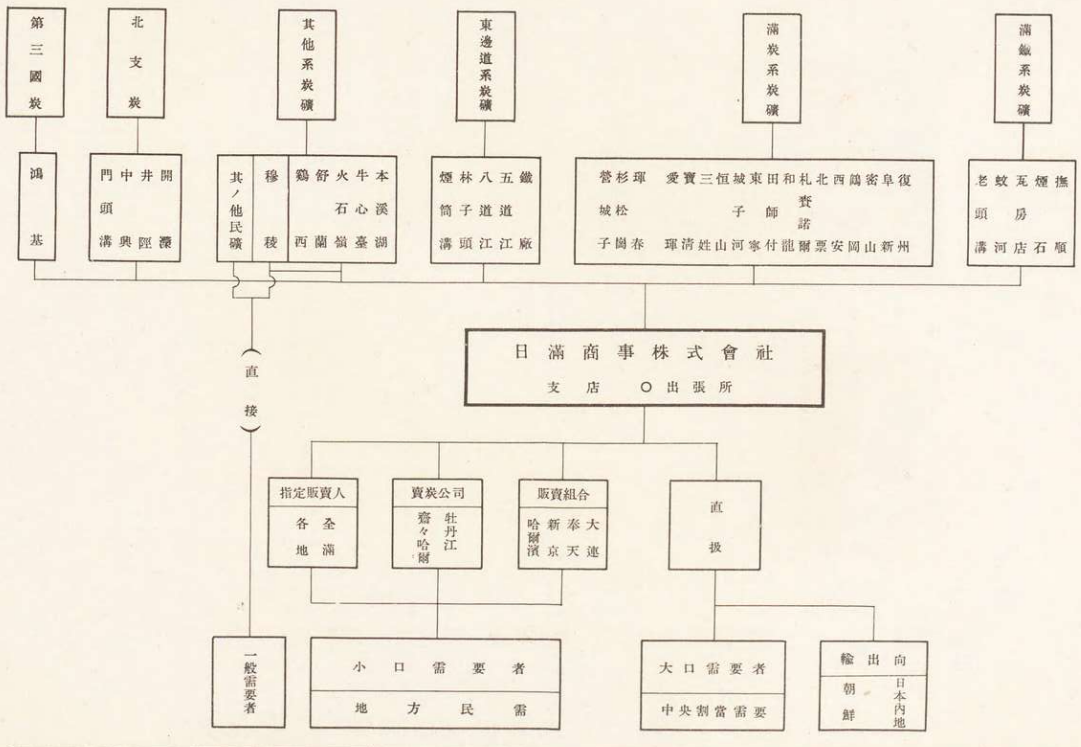

業別工場生産額及原料材料消費額　康德4年度

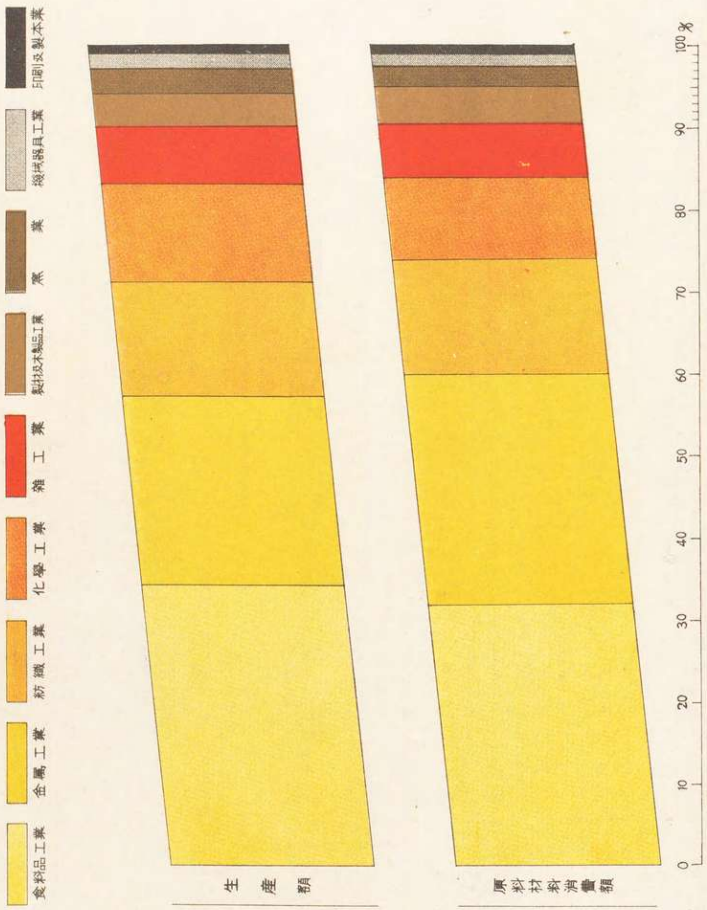

地方別豆粕生産高累年比數

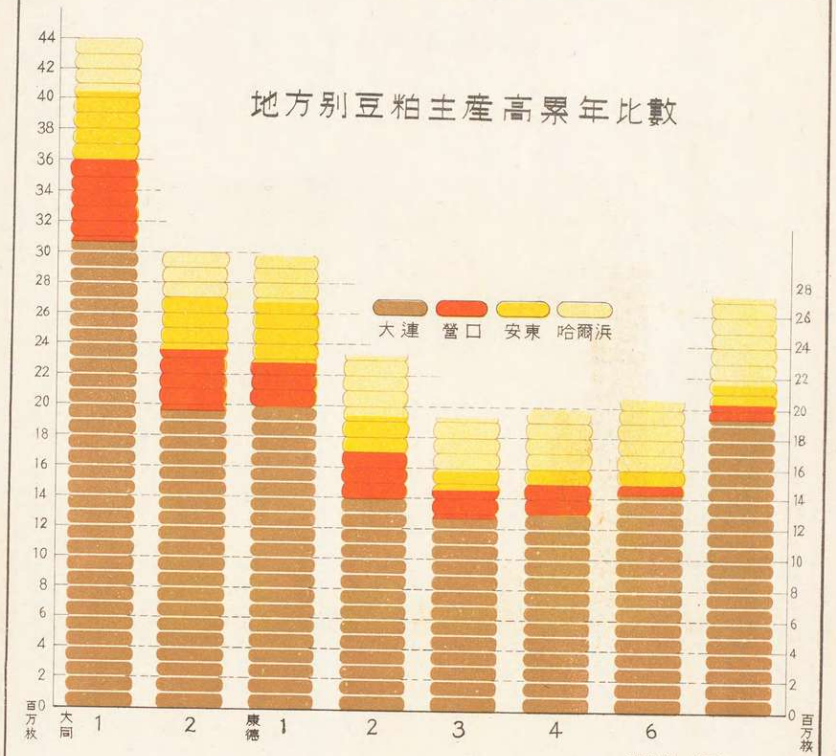

（單位枚＝46斤）

年別	大連	營口	安東	哈爾濱	總數
大同 1 年	30,811,913	5,228,002	4,568,407	3,441,486	**44,049,808**
〃 2 〃	19,586,779	4,093,117	3,444,494	3,270,109	**30,394,499**
康德 1 〃	20,227,400	2,771,927	3,934,719	2,910,537	**29,844,583**
〃 2 〃	14,198,970	2,920,912	2,349,406	3,870,488	**23,339,776**
〃 3 〃	12,733,500	1,877,084	1,266,776	3,391,961	**19,269,321**
〃 4 〃	13,029,400	1,973,407	1,039,781	3,613,658	**19,656,246**
〃 5 〃	14,328,530	491,359	1,139,169	4,625,558	**20,584,616**
〃 6 〃	19,528,450	897,118	1,171,688	5,930,127	**27,527,383**

豆油生産高累年比較

（産地別）

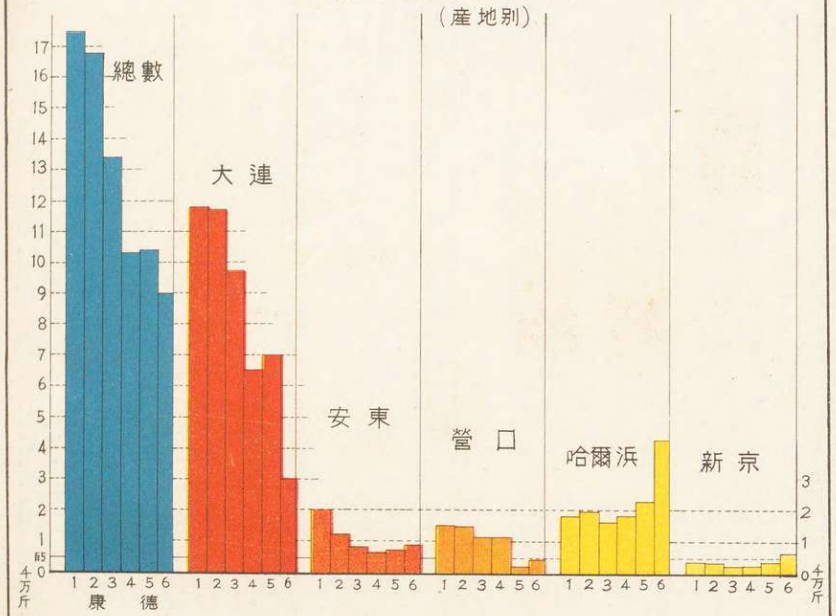

（單位斤）

年別	大連	營口	安東	哈爾濱	總計
康德 1 年	91,023,300	11,215,572	17,706,236	13,895,755	**133,840,863**
2 〃	63,895,365	12,175,228	10,572,327	19,193,238	**105,836,158**
3 〃	57,300,750	7,675,934	5,701,110	15,559,123	**86,236,917**
4 〃	58,632,300	8,578,090	5,000,304	19,756,479	**91,967,173**
5 〃	64,478,385	23,000,379	6,264,069	24,212,291	**97,255,124**
6 〃	89,021,800	2,895,926	6,784,303	29,147,934	**127,849,963**

大連特産三品現物相場指數

大同 年各月平均

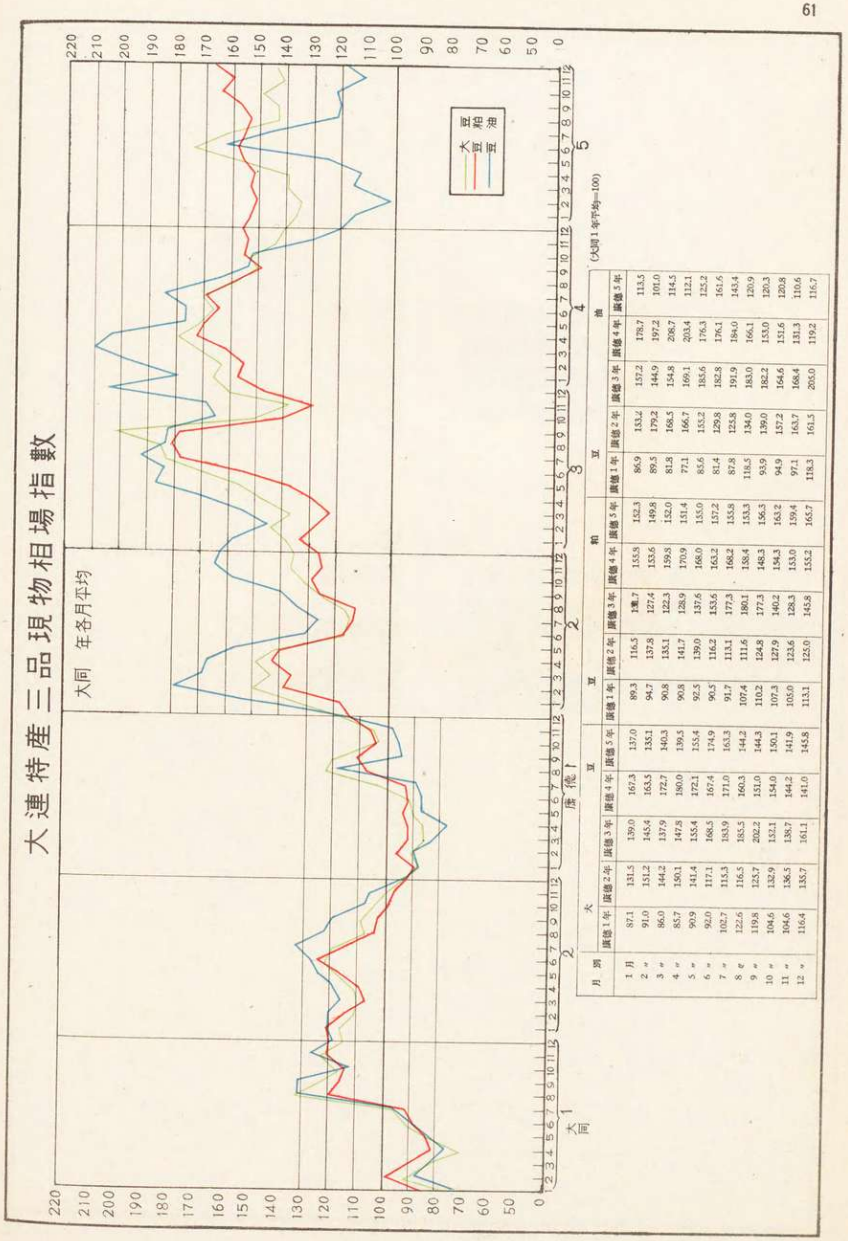

（大同1年平均=100）

月別	大豆					豆粕					豆油				
	康德1年	康德2年	康德3年	康德4年	康德5年	康德1年	康德2年	康德3年	康德4年	康德5年	康德1年	康德2年	康德3年	康德4年	康德5年
1月	87.1	131.5	139.0	167.3	137.0	89.3	116.5	138.7	155.5	152.3	86.9	133.4	157.2	178.7	113.5
2〃	91.0	151.2	145.4	163.5	133.1	94.7	137.8	127.4	153.6	149.8	89.5	179.2	144.9	197.2	101.0
3〃	86.0	144.2	137.9	172.7	140.3	90.8	133.1	122.3	159.3	132.0	81.8	168.5	154.8	208.7	114.5
4〃	85.7	150.1	147.8	180.0	139.5	90.8	141.7	128.9	170.9	151.4	77.1	166.7	169.1	203.4	112.1
5〃	90.9	141.4	155.4	172.1	155.4	92.5	139.0	137.6	166.0	155.0	85.6	153.2	183.6	176.3	125.2
6〃	92.0	117.1	168.5	167.4	174.9	90.5	116.2	153.6	163.2	157.2	81.4	129.8	182.8	176.1	161.6
7〃	102.7	115.3	183.9	171.0	163.3	91.7	113.1	177.3	166.2	133.8	87.8	125.8	191.9	184.0	143.4
8〃	122.6	116.5	185.5	160.3	144.2	107.4	111.6	180.1	138.4	153.3	118.5	134.0	183.0	166.1	120.9
9〃	119.8	123.7	202.2	151.0	144.3	110.2	124.8	177.3	148.3	156.3	93.9	139.0	182.2	153.0	120.3
10〃	104.6	132.9	132.1	154.0	130.1	107.3	127.9	140.2	154.3	163.2	94.9	157.2	164.6	151.6	120.8
11〃	104.6	136.5	138.7	144.2	141.9	105.0	123.6	128.3	153.0	159.4	97.1	163.7	166.4	131.3	110.6
12〃	116.4	135.7	161.1	141.0	145.8	113.1	125.0	145.8	155.2	165.7	118.3	161.5	205.0	119.2	116.7

小麥粉生産高累年比較

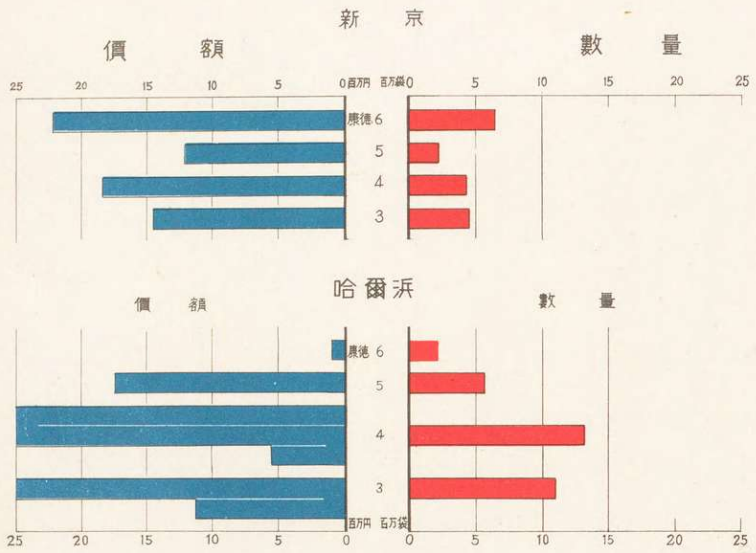

(數量單位 千袋)
(金額單位 千圓)

年別	新京 麥粉		哈爾濱 麥粉	
	數量	價額	數量	價額
康德 3 年	4,521	14,481	11,010	36,662
4 年	4,387	18,316	13,682	55,584
5 年	2,253	12,051	5,579	17,460
6 年	6,572	22,126	2,649	835

勞働

入離滿苦力數累年比較

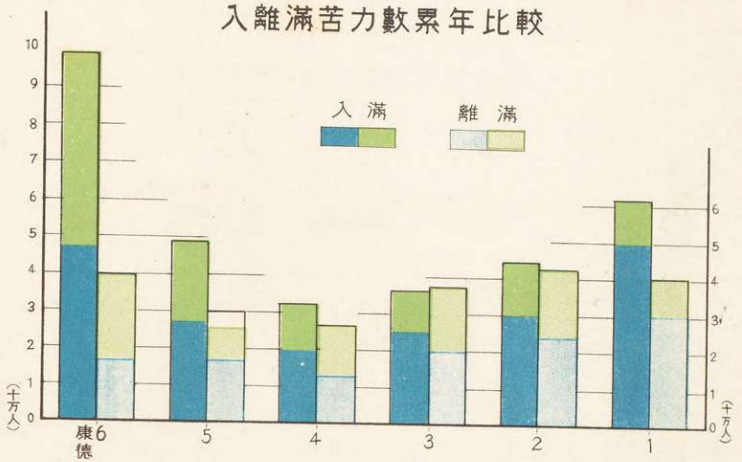

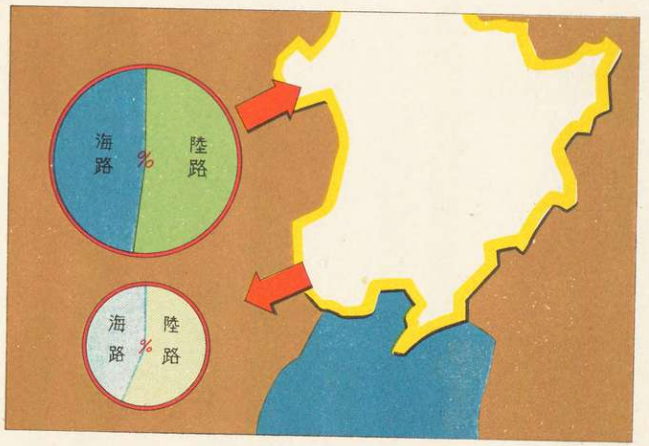

年別	入滿 計	入滿 海路	入滿 陸路	離滿 計	離滿 海路	離滿 陸路
康德 1 年	627,322	499,414	129,908	398,751	306,981	91,590
〃 2 年	544,540	306,240	138,300	420,314	241,281	179,028
〃 3 年	358,122	250,643	107,479	366,761	207,031	159,729
〃 4 年	319,286	194,080	125,206	259,098	128,168	130,930
〃 5 年	492,376	273,221	219,155	252,798	138,455	114,343
〃 6 年	985,669	471,833	513,836	390,067	172,946	218,021

土木建築工事請負額累年比較

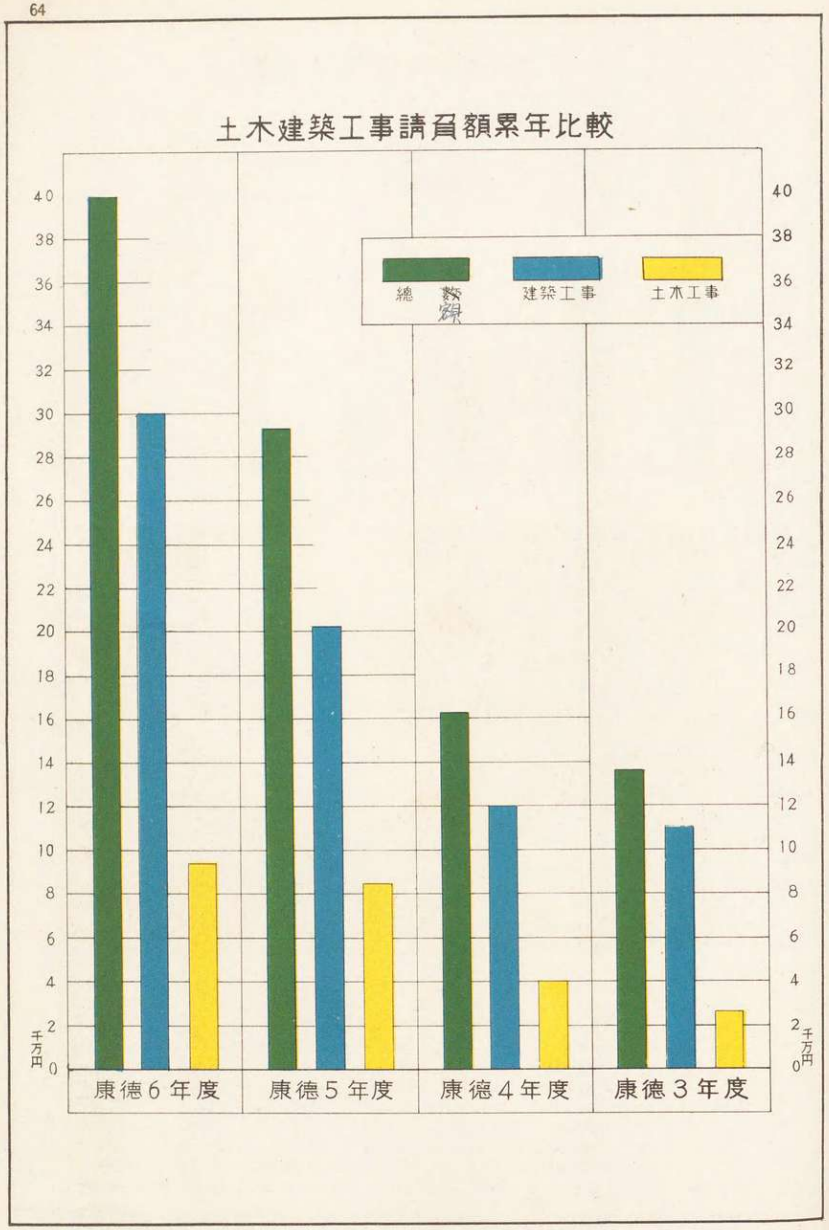

工　　事

企業者別工事請負額

	土木部		建築部		計	
	件数	金額	件数	金額	件数	金額
康徳3年度合計	**3,659**	**25,657,994**	**7,729**	**110,015,707**	**11,388**	**135,673,701**
〃 4年度合計	**3,210**	**41,086,927**	**6,726**	**120,895,172**	**9,936**	**161,982,099**
〃 4年 12 月	96	1,475,739	175	2,196,499	271	3,672,238
〃 5年 1 月	83	878,274	191	3,165,248	274	4,043,522
2 月	91	1,417,130	180	2,556,876	271	3,974,006
3 月	227	31,986,185	448	4,671,968	675	36,658,153
4 月	332	7,279,105	549	36,187,660	881	43,766,765
5 月	552	9,137,483	784	29,973,407	1,336	39,110,890
6 月	402	5,503,875	895	33,207,810	1,297	38,711,685
7 月	338	4,840,596	751	22,242,592	1,089	27,083,188
8 月	365	6,432,000	800	23,125,492	1,165	29,557,492
9 月	426	5,675,438	922	26,442,027	1,348	32,117,465
10 月	326	6,022,373	656	13,252,437	98	19,274,810
11 月	296	4,743,476	555	10,415,162	851	15,158,638
合　計	**3,534**	**85,391,674**	**6,906**	**207,437,178**	**10,440**	**292,828,852**
〃 5年 12 月	216	4,848,037	371	4,880,267	587	9,728,304
〃 6年 1 月	63	418,584	148	3,967,426	211	4,386,010
2 月	116	1,670,208	275	10,522,074	391	12,192,282
3 月	236	6,370,452	400	8,912,821	636	15,283,273
4 月	252	7,212,257	699	46,253,428	951	53,465,685
5 月	494	30,128,518	1,244	65,889,950	1,738	96,018,468
6 月	387	6,284,061	986	39,765,543	1,373	46,049,604
7 月	363	6,165,417	708	30,095,532	1,071	36,260,949
8 月	400	6,262,319	722	28,443,156	1,122	34,705,475
9 月	434	5,814,155	617	22,508,046	1,051	28,322,201
10 月	475	8,402,306	577	22,982,326	1,052	31,384,632
11 月	466	9,939,614	510	17,218,364	976	27,157,978
合　計	**3,902**	**93,515,928**	**7,257**	**301,438,933**	**11,459**	**394,954,861**

（註）12月ヨリ翌年11月迄ヲ1ケ年トシテ計算セリ

鄉關地別入滿労働者　（身分証明發給労働者）

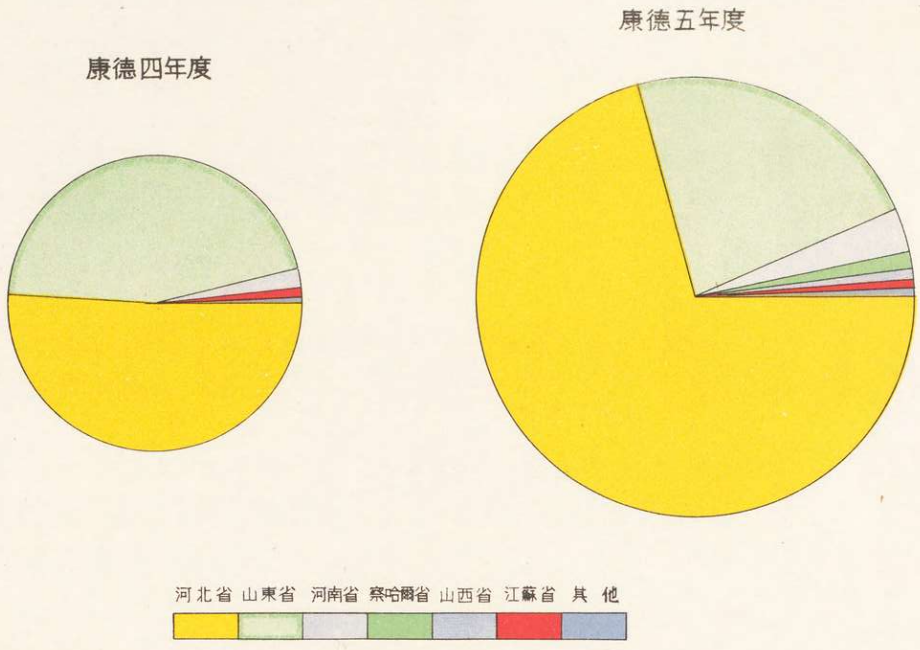

交通・通信

鐵道旅客運輸成績累年比較

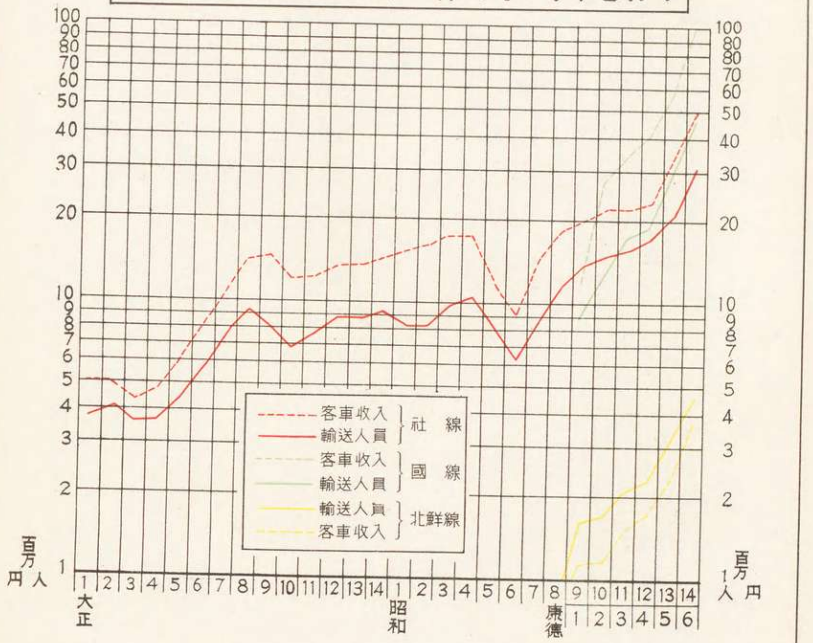

年別		客車收入 計	社線	國線	北鮮線	輸送旅客 計	社線	國線	北鮮線
		千円	千円	千円	千円	千人	千人	千人	千人
大正	1年	5,008	5,008	—	—	3,905	3,905	—	—
	2年	5,069	5,069	—	—	4,143	4,143	—	—
	3年	4,367	4,367	—	—	3,617	3,617	—	—
	4年	4,842	4,842	—	—	3,708	3,708	—	—
	5年	6,040	6,040	—	—	4,410	4,410	—	—
	6年	8,136	8,136	—	—	5,844	5,844	—	—
	7年	10,911	10,911	—	—	7,491	7,491	—	—
	8年	14,243	14,243	—	—	9,274	9,274	—	—
	9年	14,659	14,659	—	—	8,123	8,123	—	—
	10年	12,194	12,194	—	—	6,926	6,926	—	—
	11年	12,389	12,389	—	—	7,645	7,645	—	—
	12年	13,431	13,431	—	—	8,762	8,762	—	—
	13年	13,645	13,645	—	—	8,732	8,732	—	—
	14年	14,530	14,530	—	—	9,109	9,109	—	—
昭和	1年	15,216	15,216	—	—	8,290	8,290	—	—
	2年	16,102	16,102	—	—	8,263	8,263	—	—
	3年	17,619	17,619	—	—	9,702	9,702	—	—
	4年	17,451	17,451	—	—	10,410	10,410	—	—
	5年	11,461	11,461	—	—	8,115	8,115	—	—
	6年	9,135	9,135	—	—	6,331	6,331	—	—
	7年	14,812	14,812	—	—	8,610	8,610	—	—
	8年	19,266	18,757	—	509	12,379	11,633	—	746
	9年	33,357	20,332	11,892	1,133	24,211	13,786	8,814	1,611
	10年	51,411	22,412	27,824	1,175	30,119	15,122	13,279	1,718
	11年	57,962	22,302	34,144	1,516	35,005	15,749	17,107	2,149
	12年	65,563	23,532	40,290	1,741	38,215	17,206	18,736	2,273
	13年	93,475	33,940	57,218	2,317	52,956	21,002	28,894	3,060
	14年	154,126	50,207	100,182	3,737	80,724	30,825	45,390	4,509

鐵道貨物運輸成績累年比較

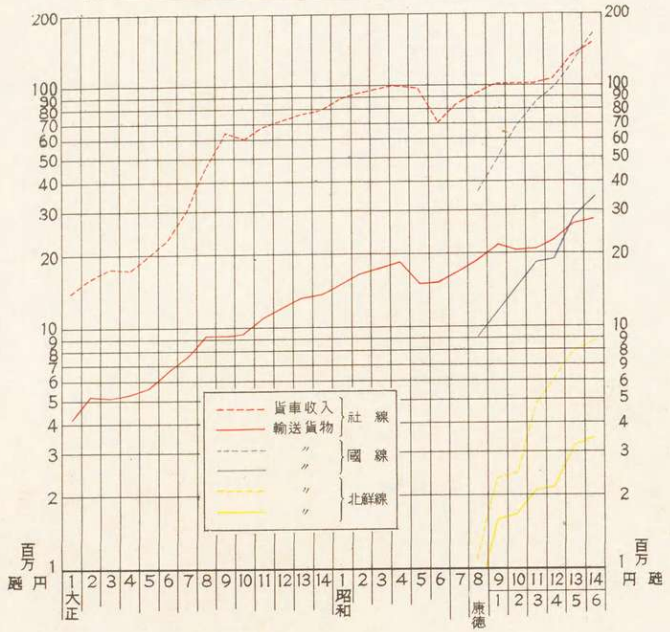

年別	貨車收入 計	社線	國線	北鮮線	輸送貨物 計	社線	國線	北鮮線
	千円	千円	千円	千円	千噸	千噸	千噸	千噸
大正 1年	13,913	13,913	—	—	4,247	4,247	—	—
2年	16,159	16,159	—	—	5,245	5,245	—	—
3年	17,550	17,550	—	—	5,176	5,176	—	—
4年	17,262	17,262	—	—	5,316	5,316	—	—
5年	19,882	19,882	—	—	5,651	5,651	—	—
6年	23,793	23,793	—	—	6,599	6,599	—	—
7年	30,377	30,377	—	—	7,560	7,560	—	—
8年	46,305	46,305	—	—	9,159	9,159	—	—
9年	63,867	63,867	—	—	9,211	9,211	—	—
10年	59,615	59,615	—	—	9,435	9,435	—	—
11年	69,518	69,518	—	—	10,926	10,926	—	—
12年	72,582	72,582	—	—	12,130	12,130	—	—
13年	77,019	77,019	—	—	13,234	13,234	—	—
14年	80,535	80,535	—	—	13,649	13,649	—	—
昭和 1年	89,513	89,513	—	—	15,000	15,000	—	—
2年	94,040	94,040	—	—	16,717	16,717	—	—
3年	97,738	97,738	—	—	17,530	17,530	—	—
4年	101,089	101,089	—	—	18,562	18,562	—	—
5年	97,936	97,936	—	—	15,193	15,193	—	—
6年	70,897	70,897	—	—	15,454	15,454	—	—
7年	85,022	85,022	—	—	16,572	16,572	—	—
8年	131,977	94,263	36,611	1,103	28,286	18,850	8,917	519
9年	155,486	101,489	50,646	3,351	34,666	21,671	11,873	1,122
10年	174,965	103,362	69,103	2,500	37,410	20,980	14,956	1,474
11年	193,771	103,165	85,819	4,787	42,111	21,365	18,658	2,088
12年	213,259	107,744	99,254	6,261	44,670	23,072	19,418	2,180
13年	274,278	135,089	131,106	8,083	57,871	26,994	27,792	3,085
14年	329,257	153,151	167,212	× 8,894	× 66,010	× 27,814	× 34,684	× 3,512

×印ハ概算

航空路

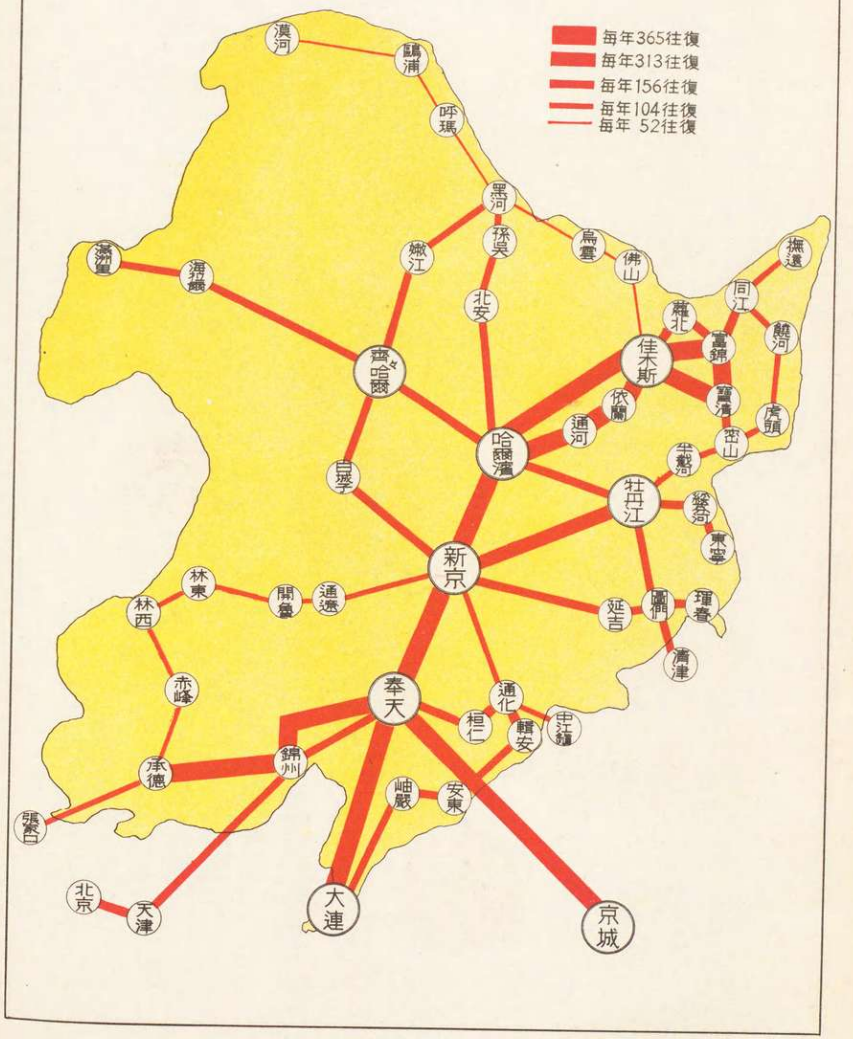

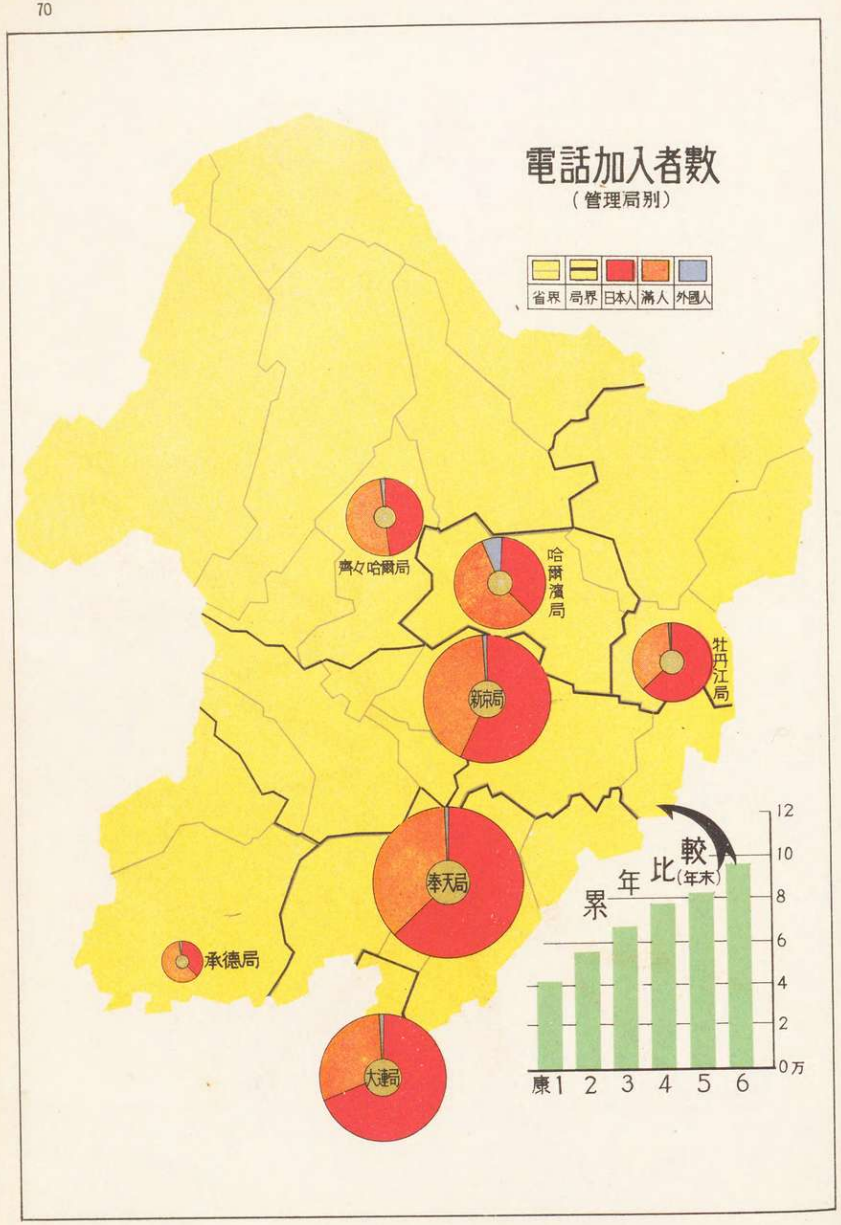

電話加入者數管理局別

（康德6年末）

管理局別	總數	日本人	滿人	外國人
總數	**93,314**	**55,062**	**37,131**	**1,121**
大連管內	19,785	13,689	5,911	185
奉天管內	28,143	17,817	10,191	135
新京管內	19,538	11,260	8,230	48
哈爾濱管內	9,634	3,538	5,398	698
牡丹江管內	7,668	4,884	2,769	15
齊々哈爾管內	6,779	3,248	3,498	33
承德管內	1,767	626	1,134	7

電話加入者數累年比較

年別	總數	日本人	滿人	外國人
康德 1年末	**41,498**	26,701	12,707	2,090
2年末	**54,113**	33,675	19,310	1,128
3年末	**63,374**	39,633	22,604	1,137
4年末	**73,939**	44,986	27,793	1,160
5年末	**82,630**	48,919	32,565	1,146
6年末	**93,314**	55,062	37,131	1,121

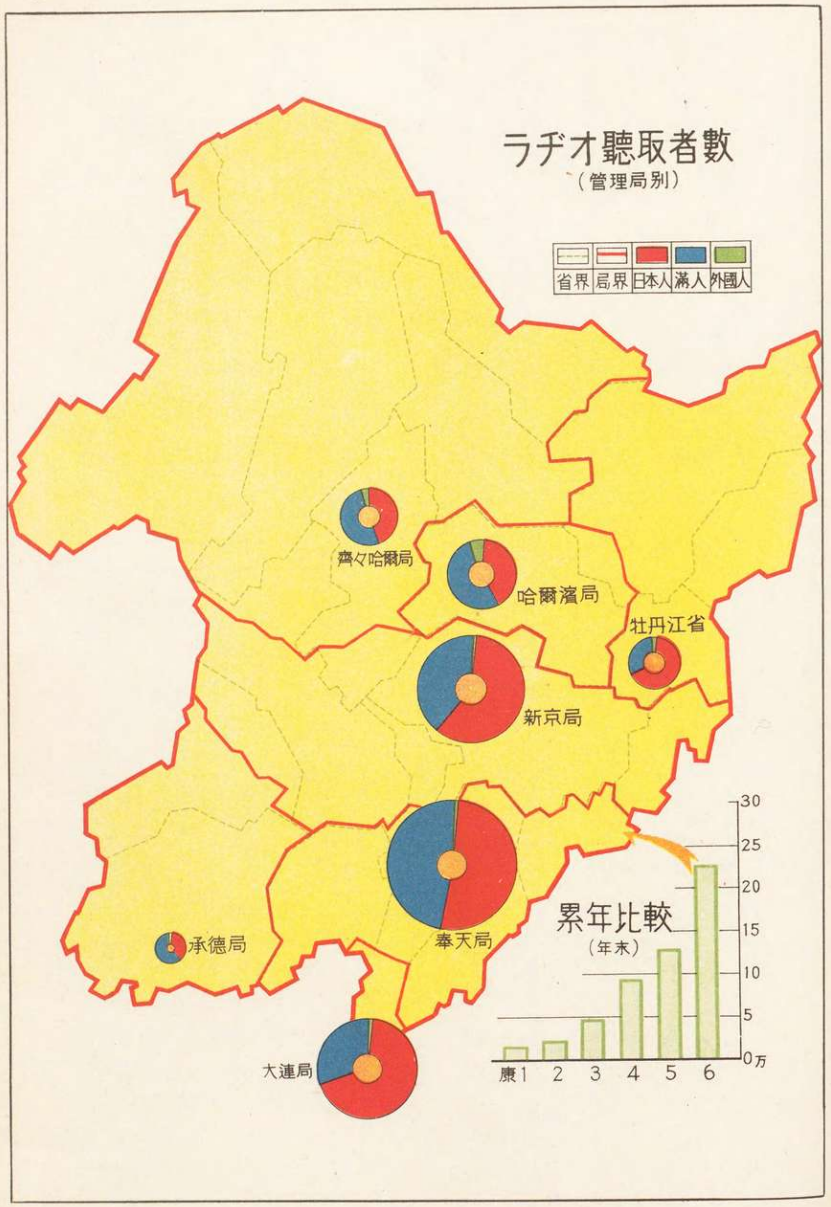

ラヂオ聽取者數管理局別

（康德6年末）

管理局別	總數	日本人	滿人	外國人
總數	**225,889**	**126,965**	**96,488**	**2,436**
大連管內	47,063	32,240	14,692	131
奉天管內	76,910	39,484	37,331	95
新京管內	52,259	31,311	20,889	59
哈爾濱管內	21,348	8,863	10,518	1,967
牡丹江管內	11,469		3,659	43
齊々哈爾管內	12,974	5,793	7,046	135
承德管內	3,866	1,507	2,353	6

ラヂオ聽取者數累年比較

年別	總數	日本人	滿人	外國人
康德 1 年末	**12,386**	10,284	1,384	718
〃 2 年末	**19,764**	16,651	2,640	473
〃 3 年末	**41,202**	34,752	5,815	635
〃 4 年末	**88,876**	71,355	16,550	971
〃 5 年末	**127,417**	—	—	—
〃 6 年末	**225,889**	126,965	96,488	2,436

大豆專篇

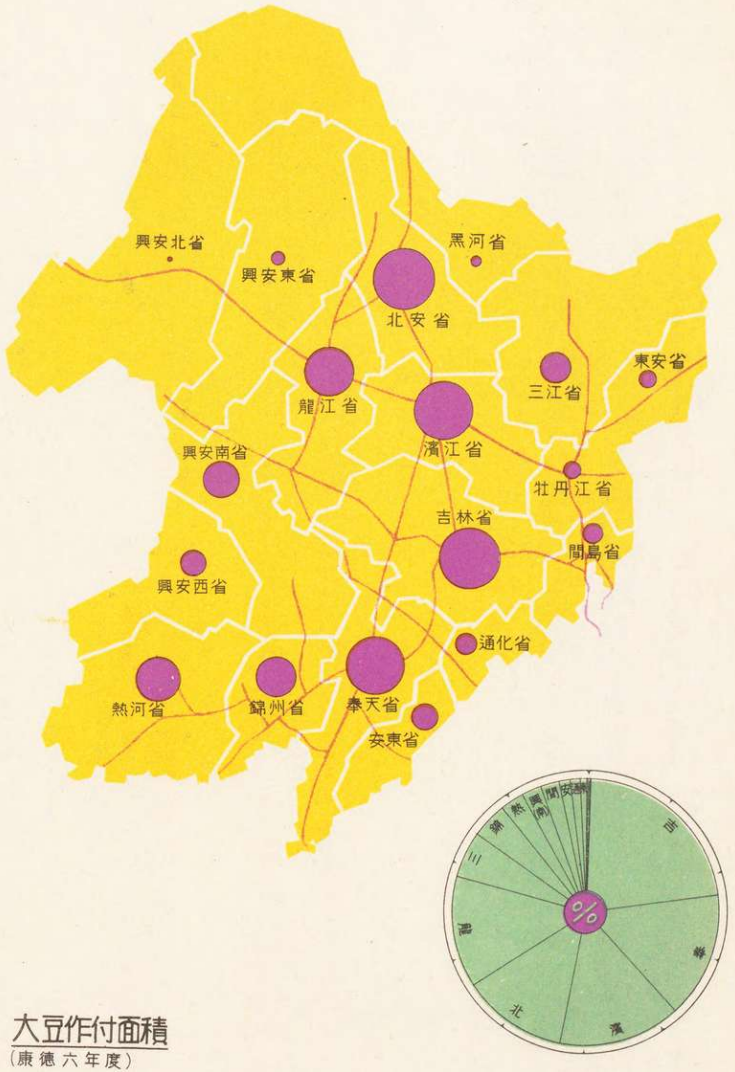

大豆作付面積
（康德六年度）

主要農産物作付面積ヨリ見タル大豆ノ地位

大豆作付面積

（康徳6年）（単位 陌）

省別	大豆	其他豆類	高粱	粟	玉蜀黍	小麥	水稻	陸稻	其他雜穀	苎	麻實	計
新京特別市	6,637	149	4,887	3,542	352	—	18	104	1,143	5	2	16,829
吉林省	928,925	98,317	608,228	629,497	358,035	90,212	56,454	29,721	240,749	10,971	7,839	3,058,948
龍江省	415,895	35,422	310,134	375,822	240,963	117,760	3,104	32	158,643	22,982	6,945	1,687,702
北安省	510,536	13,501	136,203	328,923	147,567	450,782	8,767	405	120,783	70,385	12,335	1,800,187
黒河省	4,908	152	29	3,504	3,674	10,460	385	—	14,259	—	—	37,371
三江省	221,926	6,708	66,069	92,331	92,463	154,413	13,655	307	18,343	491	216	666,922
東安省	62,049	4,037	15,754	19,232	18,021	19,034	13,807	30	7,502	170	4	159,640
牡丹江省	55,173	2,012	5,018	21,635	18,243	34,888	18,850	—	3,835	72	—	159,726
濱江省	636,148	52,820	410,369	541,333	315,908	296,459	24,339	6,189	139,810	20,308	16,480	2,460,163
間島省	88,477	8,752	6,554	57,919	29,844	2,396	24,951	34	31,626	271	43	250,917
通化省	71,478	10,102	34,392	26,208	65,207	8,440	15,835	1,252	13,698	2,059	112	248,783
安東省	77,974	19,458	43,160	27,778	192,662	111	34,901	3,882	29,096	145	87	429,254
奉天省	656,675	99,473	951,392	396,613	280,594	45,935	50,226	56,829	147,823	5,137	3,108	2,693,805
錦州省	172,021	51,329	651,661	266,500	100,381	9,446	10,052	4,054	93,819	988	646	1,350,897
熱河省	119,305	50,423	346,030	556,353	25,389	11,781	2,787	748	254,848	1,610	6,712	1,375,986
興安西省	19,694	11,976	89,472	131,169	10,346	17,227	823	—	168,884	30	2,870	452,491
興安南省	94,057	30,496	217,374	198,147	60,368	1,477	2,448	114	199,043	480	7,516	811,520
興安東省	21,499	1,069	3,199	15,586	17,318	8,563	1,042	—	36,716	90	47	105,129
興安北省	—	—	—	—	—	10,737	—	—	8,971	—	—	19,708
合計	**4,163,377**	**496,196**	**3,899,925**	**3,682,092**	**1,977,385**	**1,290,121**	**282,444**	**103,701**	**1,689,591**	**136,194**	**64,962**	**17,785,988**
	%	%	%	%	%	%	%	%	%	%	%	%
新京特別市	39.4	0.9	29.0	21.1	2.1	—	0.1	0.6	6.8	0	0	100.0
吉林省	30.3	3.2	19.9	20.6	11.7	2.9	1.8	1.00	7.9	0.4	0.3	100.0
龍江省	24.6	2.1	18.4	22.3	14.3	7.0	0.2	0	9.4	1.3	0.4	100.0
北安省	28.4	0.7	7.6	18.3	8.2	25.0	0.5	0	6.7	3.9	0.7	100.0
黒河省	13.1	0.4	0.1	9.4	9.8	28.0	1.0	—	38.2	—	—	100.0
三江省	33.3	1.0	9.9	3.8	3.9	23.2	2.0	0	2.8	0.1	0	100.0
東安省	38.9	2.5	9.9	12.1	11.3	11.9	8.6	0	4.7	0.1	—	100.0
牡丹江省	34.5	1.3	3.1	13.5	11.4	21.8	11.8	—	2.4	0.1	—	100.0
濱江省	25.9	2.1	16.7	22.0	12.8	12.1	1.0	0.3	5.7	0.8	0.6	100.0
間島省	35.3	3.5	2.6	23.1	11.9	1.0	9.9	0	12.6	0.1	0	100.0
通化省	28.7	4.1	23.8	10.5	26.2	3.4	6.4	0.5	5.5	0.8	0.1	100.0
安東省	18.2	4.5	10.0	6.5	44.9	0	8.1	0.9	6.8	0.1	0	100.0
奉天省	24.4	3.7	35.3	14.7	10.4	1.7	1.9	2.1	5.5	0.2	0.1	100.0
錦州省	12.7	3.8	48.2	19.0	7.4	0.7	0.7	0.3	7.0	0.1	0.1	100.0
熱河省	8.7	3.7	25.1	40.4	1.8	0.9	0.2	0.1	18.5	0.1	0.5	100.0
興安西省	4.4	2.6	19.8	29.0	2.3	3.8	0.2	—	37.3	0	0.6	100.0
興安南省	11.6	3.8	26.8	24.4	7.4	0.2	0.3	0	24.5	0.1	0.9	100.0
興安東省	20.4	1.0	3.1	14.8	16.3	81.1	1.0	—	34.9	0.1	0.1	100.0
興安北省	—	—	—	—	—	54.5	—	—	45.5	—	—	100.0
合計	**23.4**	**2.8**	**21.9**	**20.7**	**11.1**	**7.3**	**1.6**	**0.6**	**9.5**	**0.8**	**0.3**	**100.0**

備考　滿洲農產物改種高豫想調查聯合會「滿洲農產物改種高豫想（第三回）」ニヨル

（康徳六年度）

主要農産物作付面積ヨリ見タル大豆ノ地位

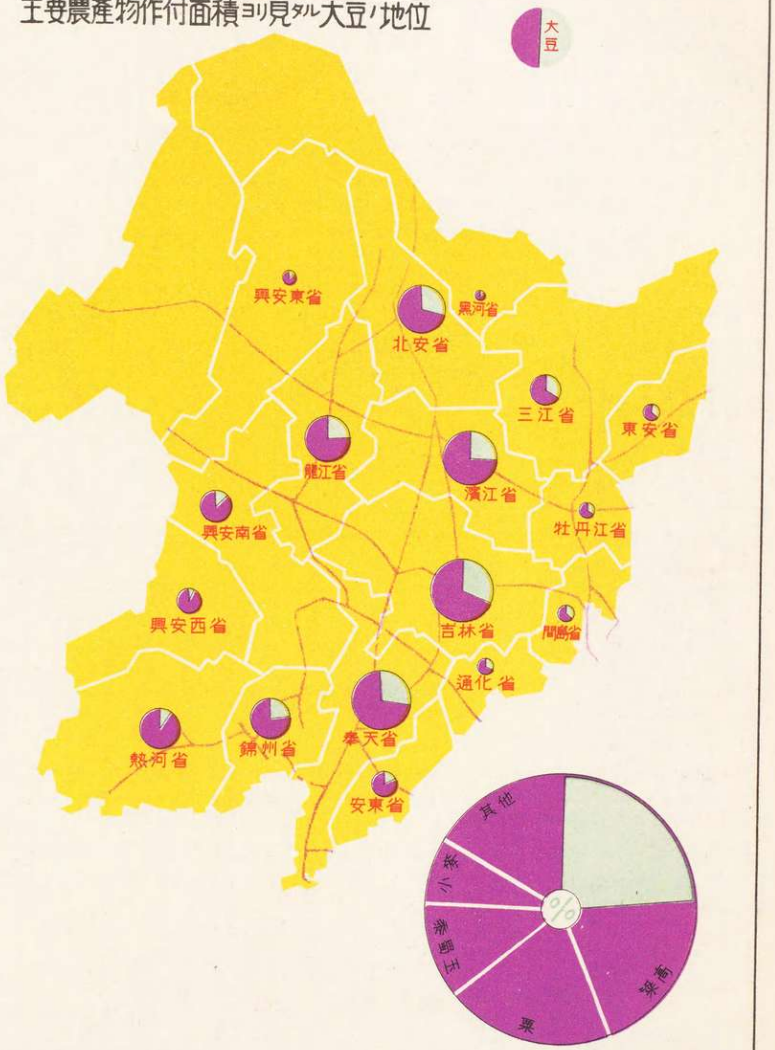

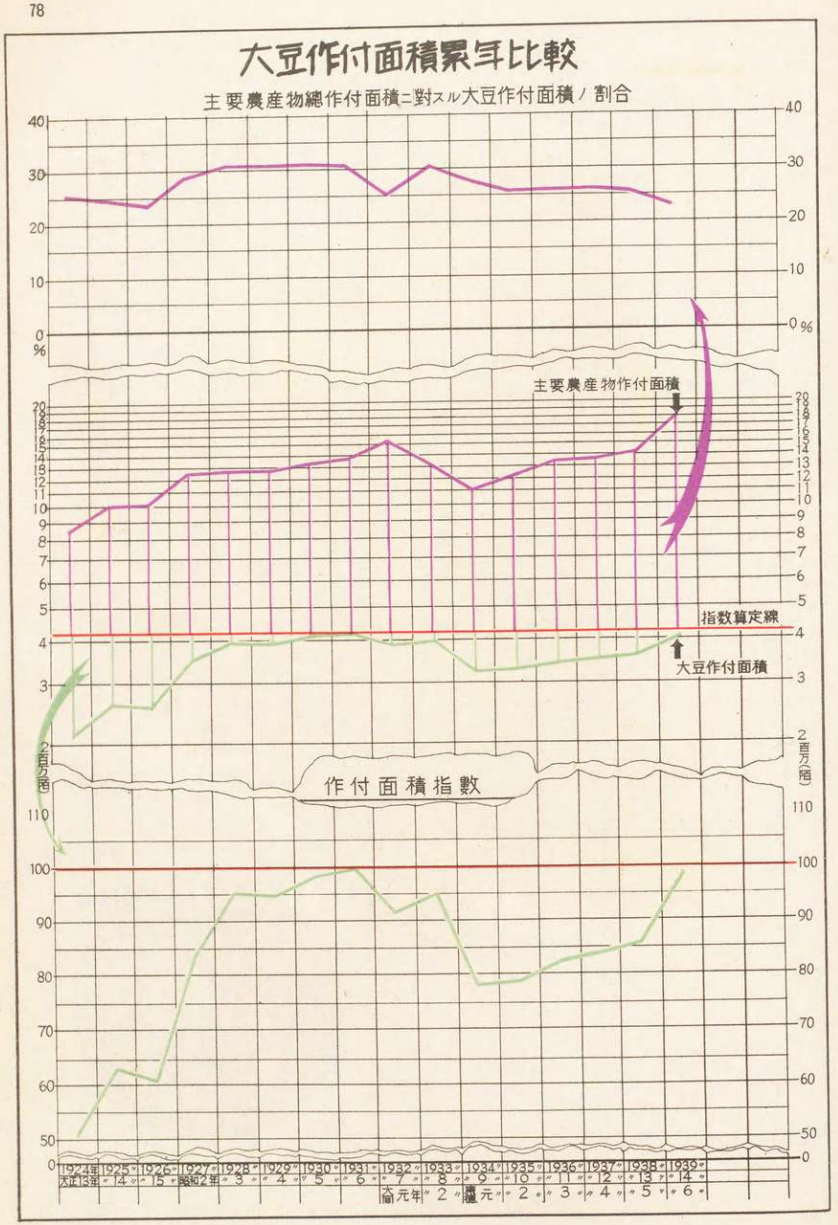

大豆作付面積累年比較

年次			A 主要農産物作付面積（陌）	B 大豆作付面積（陌）	B/A	大豆作付面積指數
					%	%
	大正13年	1924年	8,488,826	2,167,489	25.5	51.6
	大正14年	1925年	10,742,027	2,676,559	24.9	63.7
	大正15年	1926年	10,882,579	2,582,089	23.7	61.5
	昭和 2年	1927年	12,459,194	3,541,728	28.4	84.3
	昭和 3年	1928年	12,860,297	3,992,730	31.0	95.1
	昭和 4年	1929年	12,851,260	3,989,920	31.0	95.0
	昭和 5年	1930年	13,249,320	4,118,450	31.1	98.0
	昭和 6年	1931年	13,733,250	4,200,590	30.6	100.0
大同元年	昭和 7年	1932年	15,395,269	3,878,614	25.2	92.3
大同 2年	昭和 8年	1933年	13,241,240	4,000,670	30.2	95.2
康徳元年	昭和 9年	1934年	11,897,340	3,273,220	27.5	77.9
康徳 2年	昭和10年	1935年	12,708,833	3,302,956	26.0	78.6
康徳 3年	昭和11年	1936年	13,327,097	3,468,498	26.0	82.6
康徳 4年	昭和12年	1937年	13,561,258	3,540,013	26.1	84.3
康徳 5年	昭和13年	1938年	14,088,763	3,614,300	25.6	86.0
康徳 6年	昭和14年	1939年	17,785,988 (16,233,731)	4,163,377 (4,013,896)	23.4 (24.7)	99.1 (95.6)

備考 1. 康徳元年以前ハ滿鐵經濟調査會「滿洲農産物收穫高豫想」1922年—34年ヨリ作成セル「滿洲經濟年報1935年版」297頁ヨリ轉記作成
2. 康徳2年以後ハ滿洲農産物收穫高豫想調査聯合會「滿洲農産物收穫高豫想」ニヨル作成
3. 康徳2年ハ第2回豫想
4. 康徳6年ハ興安四省ヲ含ム、括弧内ハ興安四省ヲ除外シタルモノ
5. 康徳4年以後ハ省別合計
6. 指數ハ昭和6年基準

大豆收穫高

(康徳6年)

省別	作付面積(陌)	收穫面積(陌)	陌當收量(瓩)	收穫高(瓲)
合計	**4,163,377**	**3,919,236**	**974**	**4,054,374**
新京特別市	6,637	6,637	1,025	6,800
吉林省	928,925	923,461	1,052	977,241
龍江省	415,895	372,795	863	358,799
北安省	510,536	466,986	1,071	546,763
黑河省	4,908	4,477	707	3,471
三江省	221,926	203,569	1,065	236,455
東安省	62,049	61,546	991	61,481
牡丹江省	55,173	54,679	916	50,521
濱江省	636,148	602,120	1,071	681,166
間島省	88,477	86,536	909	80,430
通化省	71,478	70,735	1,015	72,583
安東省	77,974	72,339	993	77,457
奉天省	656,675	601,780	913	599,826
錦州省	172,021	171,002	674	116,355
熱河省	119,305	108,364	628	74,937
興安西省	19,694	17,161	645	12,702
興安南省	94,057	74,666	769	72,346
興安東省	21,499	20,383	1,165	25,041
興安北省	—	—	—	—

備考 滿洲農産物收穫高豫想調査聯合會「滿洲農産物收穫高豫想(第三回)」ニヨル

康德六年度

大豆收穫高



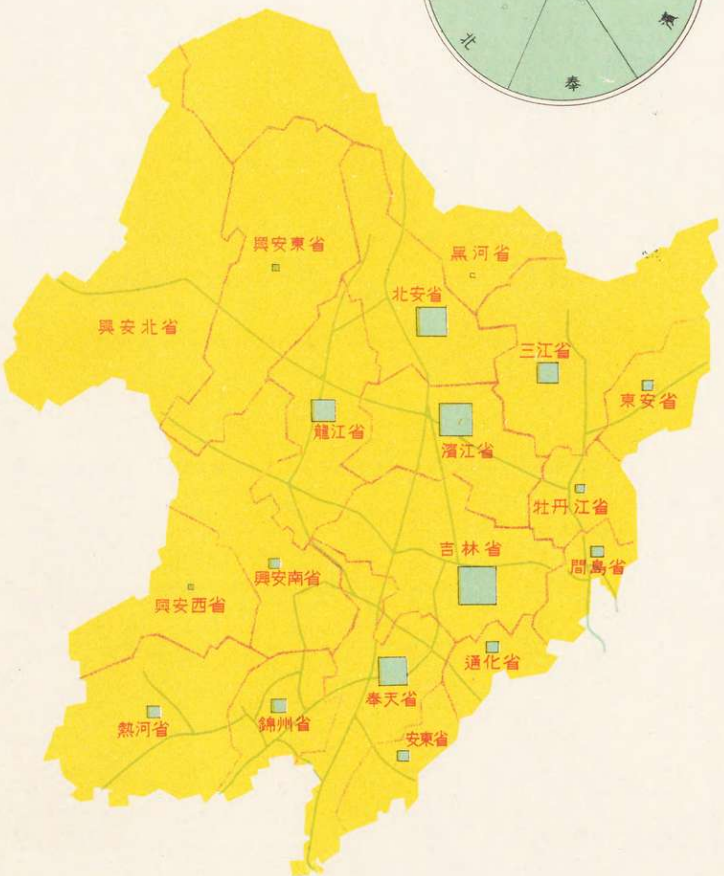

大豆陌当收穫高累年比較

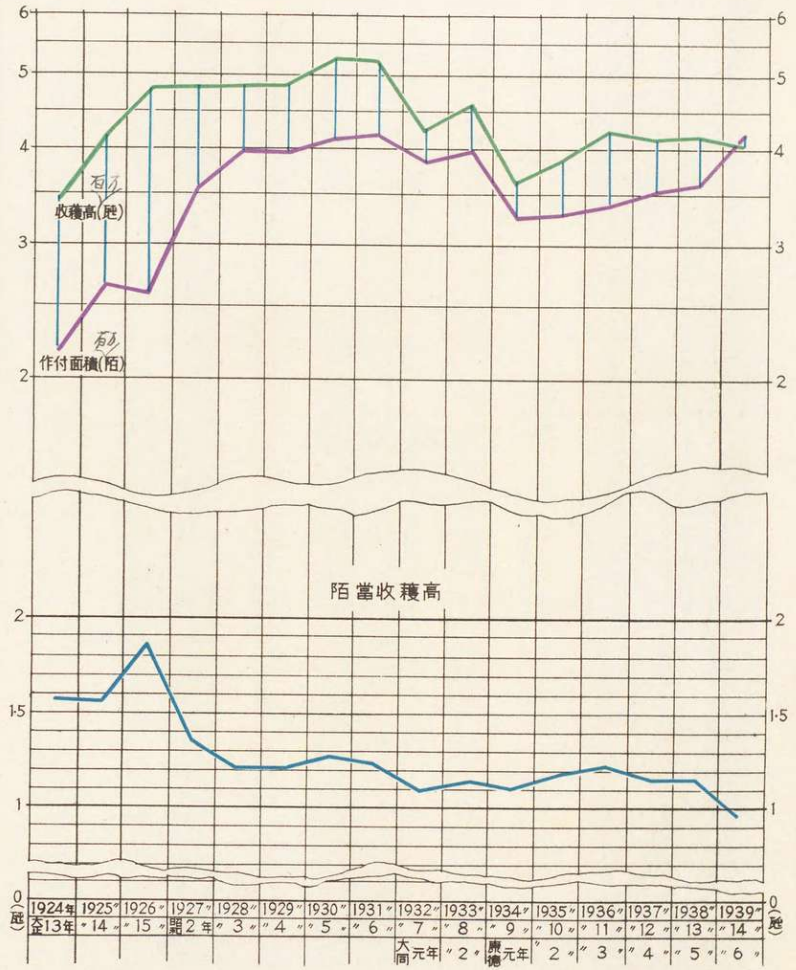

大豆作付面積、收穫高、陌當收穫高累年比較

年次			大豆作付面積（陌）	大豆收穫高（噸）	大豆收穫高指數	陌當收穫高（噸）
	大正13年	1924年	2,167	3,448	65.96	1.59
	大正14年	1925年	2,676	4,174	79.85	1.56
	大正15年	1926年	2,582	4,776	91.37	1.85
	昭和 2年	1927年	3,541	4,817	92.15	1.36
	昭和 3年	1928年	3,992	4,834	92.49	1.21
	昭和 4年	1929年	3,989	4,849	92.76	1.21
	昭和 5年	1930年	4,118	5,298	101.35	1.29
	昭和 6年	1931年	4,200	6,227	100.00	1.24
大同元年	昭和 7年	1932年	3,878	4,268	81.65	1.10
大同2年	昭和 8年	1933年	4,000	4,601 (5,205)	88·02 (99.57)	1.15
康德元年	昭和 9年	1934年	7,273	3,599	68.85	1.10
康德2年	昭和10年	1935年	3,302	3,889	74.40	1.18
康德3年	昭和11年	1936年	3,468	4,230	80.92	1.22
康德4年	昭和12年	1937年	3,540	4,128	78.97	1.16
康德5年	昭和13年	1938年	3,614	4,185	80.01	1.16
康德6年	昭和14年	1939年	4,163	4,054	77.55	0.97

備考 1. 康德元年以前ハ「滿鐵經濟調査會滿洲農産物收穫高豫想」1922—34年ヨリ作成セルヲ「滿洲經濟年報1935年版」297頁及ビ324頁ヨリ轉記作成
2. 康德2年以後ハ滿洲農産物收獲高豫想調査聯合會「滿洲農産物收穫高豫想」ニヨリ作成
3. 康德2年ハ第2回豫想
4. 康德4年以後ハ四省別合計
5. 康德6年ハ興安四省ヲ含ム
6. 大同2年ハ滿洲農産物收穫高豫想ニヨレバ括弧内ノ如キモ、コレハ相當ノ誤差アルト見ラレル故、實業部「滿洲國産業概觀（康德四年）」版統計欄15頁及ビ International Institute of Agriculture; International Yearbook of Agricultural Statistics (1938—1939) 345 page ヨリ表ノ如ク、4,601千噸ト訂正ス
7. 指數ハ昭和6年（1931年）基準

大豆ノ生産費（庭先支出合計）　（康德4年）

	吉林省		龍江省	牡丹江省		濱江省		間島省	奉天省		錦州省
	永吉縣	磐石縣	克山縣	寧安縣	密山縣	阿城縣	五常縣	延吉縣	瀋陽縣	新民縣	黑山縣
	%	%	%	%	%	%	%	%	%	%	%
土地費	47.8	48.8	36.4	14.3	42.6	31.1	47.4	38.0	32.5	17.0	47.9
農舍費	1.9	2.2	0.8	7.2	3.2	1.5	4.3	4.0	1.5	0.6	0.4
農具費	2.7	2.9	2.7	2.6	3.4	4.8	2.7	3.9	2.2	2.1	1.5
自家勞働費	14.9	19.0	11.4	15.7	16.6	20.9	17.0	30.3	12.8	29.4	9.7
雇傭勞働費	12.0	6.9	32.0	23.1	16.1	19.0	5.0	1.6	11.2	1.6	11.6
所有畜力費	10.6	8.2	6.3	12.2	7.5	6.9	13.5	9.9	18.7	29.0	15.8
雇傭畜力費	—	—	—	11.1	1.0	—	—	—	—	—	—
肥料費	2.0	3.7	1.5	0.4	1.6	3.2	1.4	2.5	6.1	5.8	3.0
種苗費	4.6	4.8	5.6	5.2	3.9	6.1	5.6	5.1	6.4	6.0	4.8
租稅公課	3.5	3.4	3.3	8.2	4.1	6.5	3.1	4.7	8.6	8.5	5.3
庭先支出合計	100.0	100.0	100.0	100.0	100.0	100.0	100.0	100.0	100.0	100.0	100.0
庭先支出合計(頃當)	円 83.65	円 82.07	円 58.92	円 40.81	円 76.56	円 55.80	円 77.34	円 61.49	円 92.20	円 58.89	円 91.85
收量(頃當)	石 12.30	石 13.83	石 10.34	石 6.16	石 12.94	石 9.64	石 13.18	石 9.82	石 11.90	石 6.41	石 10.52
* 庭先生産費(石當)	円 6.32	円 5.61	円 5.54	円 5.82	円 5.37	円 5.60	円 5.49	円 5.73	円 7.63	円 9.17	円 8.16

備考 1. 産業部大臣官房資料「主要農産物生産費」(康德4年度) 産業部資料 (23) ニヨル
2. * 庭先生産費ハ庭先支出合計ヨリ副産物價額ヲ控除セルモノヲ收量デ除シタルモノ
3. 一石ハ100kg

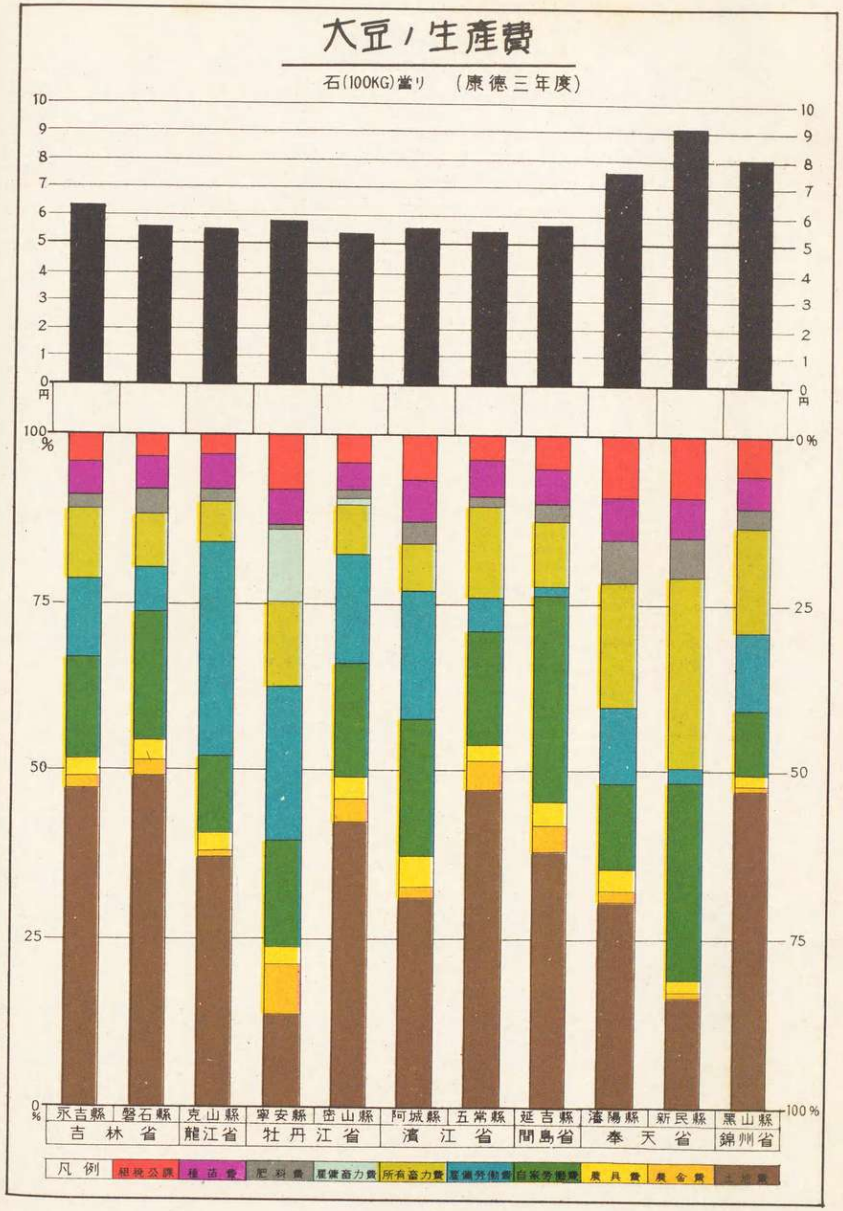

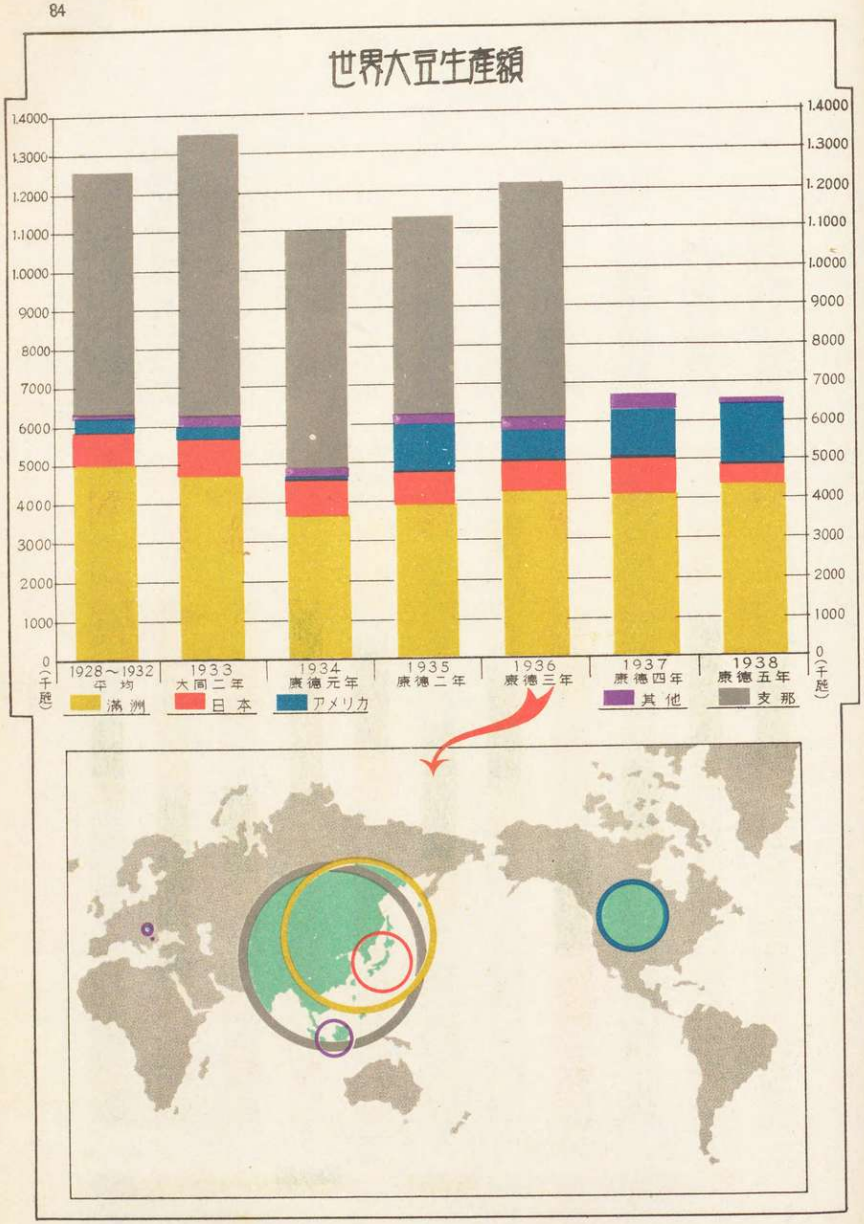

世界大豆生産額

(單位 千瓲)

國別 ＼ 年度	1928–1932 (平均)	1933 大同2年	1934 康德元年	1935 康德2年	1936 康德3年	1937 康德4年	1938 康德5年
ブルガリヤ	—	—	—	17.2	4.9	11.4	6.7
ルーマニヤ	—	—	—	11.5	37.2	70.3	49.1
其他	1.4	1.6	2.0	26.0	17.0	28.0	3.8
ロシヤ	18.9	105.6	68.1	—	—	—	—
アメリカ	340.0	357.8	66.6	1,207.8	816.0	1,232.1	1,569.4
×支那	6,133.4	7,271.4	5,644.5	5,018.9	5,911.0	—	—
朝鮮	533.3	587.7	491.8	564.4	492.0	554.2	506.9
日本、臺灣	354.8	366.8	383.2	295.5	344.2	371.0	—
關東州	20.0	22.9	22.2	20.8	17.7	—	—
蘭領印度	125.8	181.5	175.4	202.7	247.4	268.9	—
滿洲 (B)	4,913.6	4,601.0	3,599.5	3,822.3	4.175.5	4,121.4	4,327.5
總計 (A)	6,410.0	6,220.0	5,270.0	6,210.0	6,210.0	6,770.0	7,200.0
支那ヲ含ム總計 (C)	12,543.4	13,491.4	10,914.5	12,228.9	12,121.0	—	—
$\frac{B}{A}$	% 76.6	% 76.9	% 68.3	% 61.5	% 67.2	% 60.8	% 60.0
$\frac{B}{C}$	39.1	34.0	32.9	34.0	34.4	—	—

備考 1. International Institue of Agriculture ; Yearbook of Agricultural Statistics (1938—1939) 345 page ヨリ作成
2. ×ハ總計ニ含マズ
3. 年度ハ穀物收穫年度

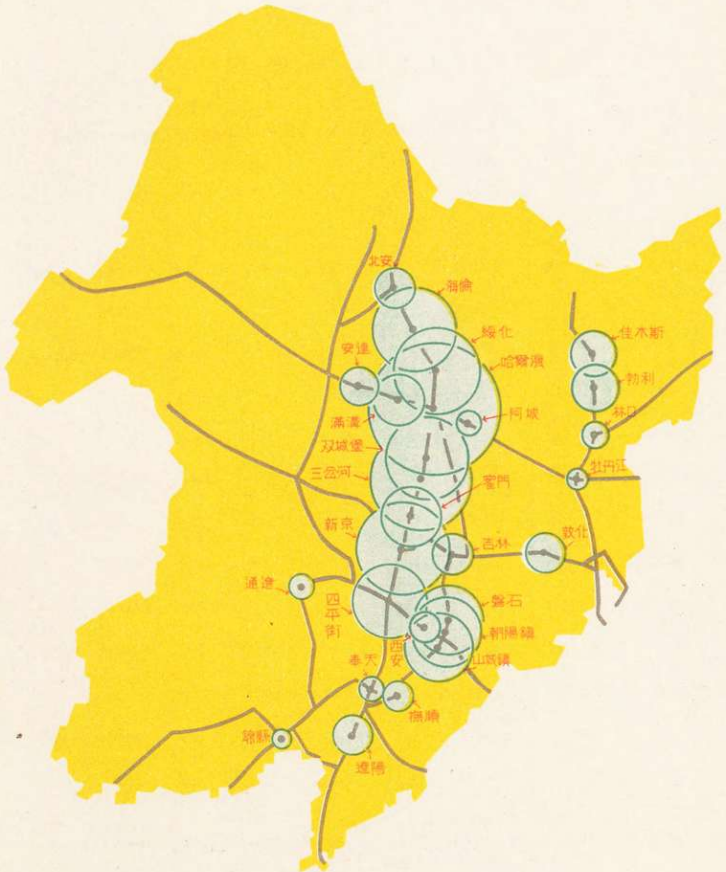

大豆出廻ノ集中
康德四年(昭和十二年)

大豆出廻リ集中

大豆主要驛別發送噸數 (昭和12年)

驛名	數量
	噸
遼陽	14,762.7
奉天	5,457.6
四平街	52,778.4
新京	78,911.7
撫順	6,905.7
錦縣	3,111.3
通遼	5,563.5
山城鎮	38,257 6
磐石	40,774.0
朝陽鎮	39,150.0
西安	7,548.2
吉林	14,038.6
敦化	12,632.5
勃利	17,504.3
佳木斯	17,460.5
牡丹江	3,449.9
林口	4,796.7
密門	31,081.0
三岔河	82,890.4
双城堡	59,700.4
哈爾濱	144,996.4
阿城	5,355.3
滿溝	20,345.8
安達	14,347.1
綏化	71,194.3
海倫	56,778.6
北安	12,285.1

備考 1. 滿鐵調査部「滿洲經濟統計年報」(昭和12. 13年) 116頁ニヨル
2. 3,000噸以下ハ揭記セズ

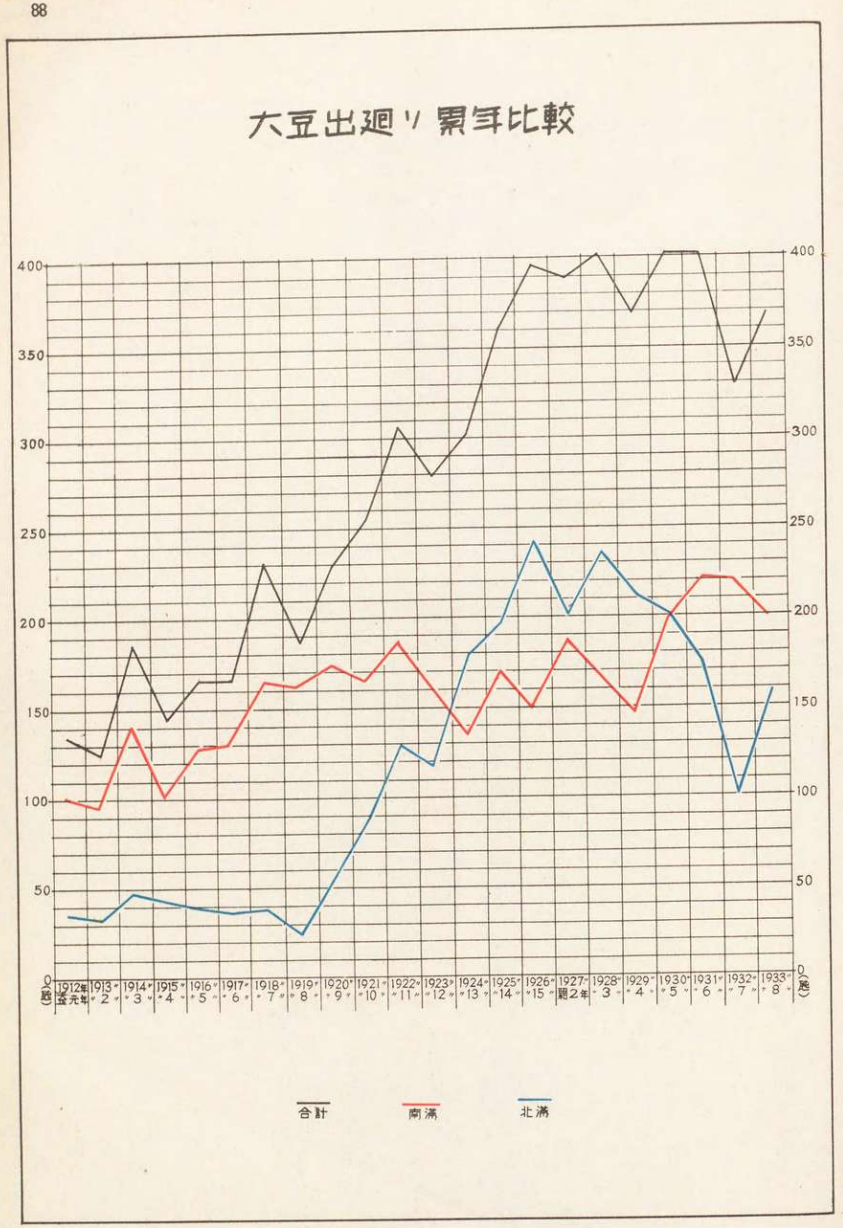

大豆出廻累年比較

（單位 噸）

年度(自十月至翌九月)	地域別	南滿		北滿		計	
		數量	割合	數量	割合	數量	割合
大正元年	1912年	1,001,111	74	348,187	26	1,349,298	100
大正 2年	1913年	964,841	75	327,514	25	1,292,355	100
大正 3年	1914年	1,401,486	75	467,420	25	1,868,906	100
大正 4年	1915年	1,024,837	71	422,655	29	1,447,492	100
大正 5年	1916年	1,287,056	77	383,815	23	1,670,871	100
大正 6年	1917年	1,305,599	78	365,807	22	1,671,406	100
大正 7年	1918年	1,662,162	82	376,637	18	2,038,799	100
大正 8年	1919年	1,640,704	88	228,934	12	1,869,638	100
大正 9年	1920年	1,740,089	76	559,540	24	2,299,629	100
大正10年	1921年	1,668,178	66	863,964	34	2,532,142	100
大正11年	1922年	1,877,894	59	1,283,111	41	3,161,005	100
大正12年	1923年	1,619,827	58	1,179,944	42	2,799,771	100
大正13年	1924年	1,362,704	44	1,709,256	56	3,071,960	100
大正14年	1925年	1,702,388	47	1,906,016	53	3,608,404	100
大正15年	1926年	1,537,137	39	2,423,250	61	3,960,387	100
昭和 2年	1927年	1,873,266	48	2,018,533	52	3,891,799	100
昭和 3年	1928年	1,697,428	42	2,360,484	58	4,057,912	100
昭和 4年	1929年	1,482,166	40	2,203,349	60	3,685,515	100
昭和 5年	1930年	1,997,178	49	2,066,147	51	4,063,325	100
昭和 6年	1931年	2,321,881	57	1,741,712	43	4,063,593	100
昭和 7年	1932年	2,302,703	70	987,287	30	3,289,990	100
昭和 8年	1933年	2,689,515	57	1,596,709	43	3,686,224	100

備考 1. 北滿出廻高ハ大豆及豆粕（豆粕ハ大豆ニ還元）ノ浦鹽輸出高ト北鐵南部線寬城子打切着並滿鐵線ヘ連絡南下高トノ合計
2. 南滿出廻高ハ同右南滿三港輸出高ヨリ北鐵南部線寬城子打切着並ニ滿鐵線連絡南下高ヲ控除セル額
3. 1933年ハ資料不備、大興公司調査ノ數字ニヨル
4. 滿洲中央銀行調査課「滿洲大豆並ニ其ノ製品事情」84—85頁ニヨル

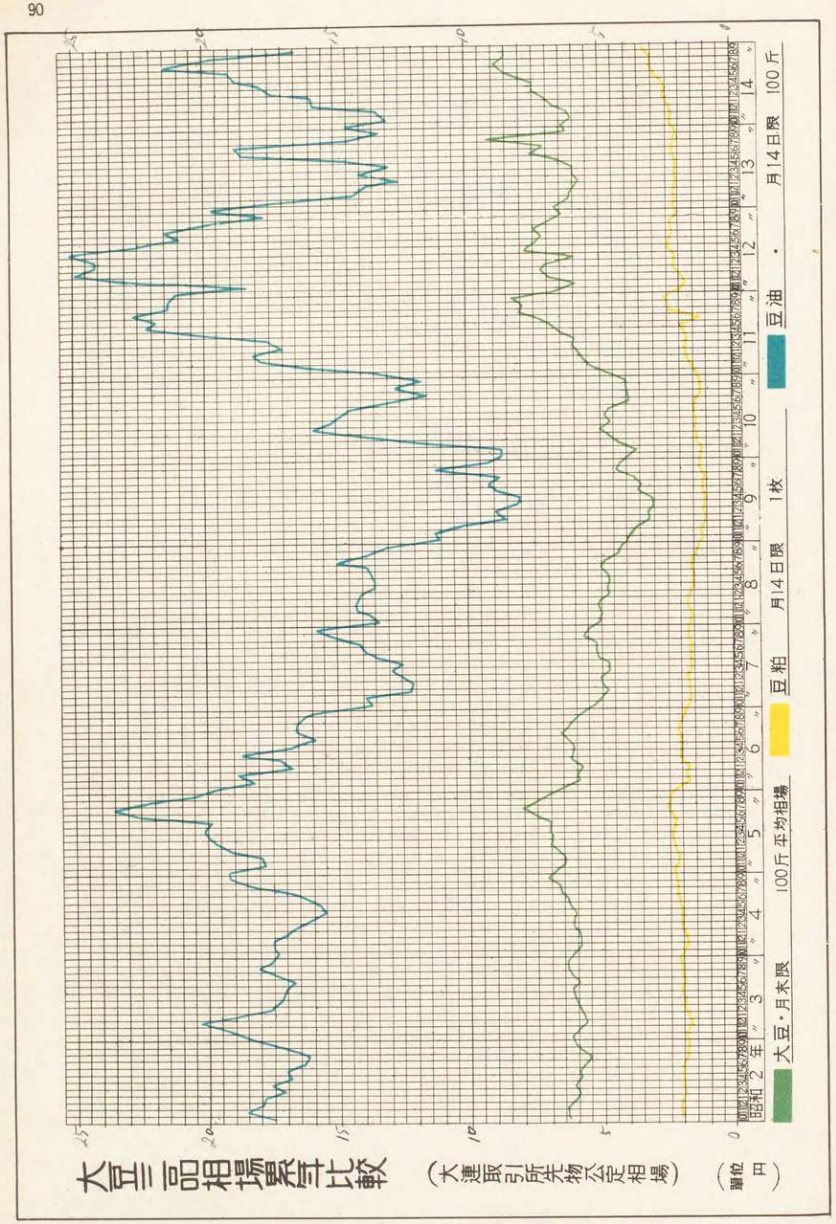

大豆三品相場累年比較 （大連取引所先物公定相場）

（大　豆）　（月末限　混保一等品100斤　平均相場）（単位　圓）

特産年度	10月	11月	12月	1月	2月	3月	4月	5月	6月	7月	8月	9月
昭和 2年	6.38	6.44	6.45	6.17	6.01	6.18	5.99	6.01	5.82	5.56	5.93	6.14
〃 3年	6.27	6.05	5.77	5.84	5.99	6.08	6.14	6.26	6.03	6.31	6.45	6.45
〃 4年	6.26	5.99	5.97	6.00	6.20	6.18	6.10	6.30	6.48	6.70	6.80	7.19
〃 5年	6.88	6.51	6.54	6.79	7.05	7.00	7.11	7.08	7.66	8.11	7.65	7.20
〃 6年	6.61	5.94	6.03	5.81	6.23	6.18	6.14	6.35	6.66	6.33	6.12	5.79
〃 7年	5.35	5.07	4.82	5.05	5.12	4.80	4.77	5.19	5.23	5.19	5.75	5.56
〃 8年	5.16	5.07	5.21	5.16	4.76	4.84	4.79	4.87	5.08	4.95	4.42	4.28
〃 9年	4.04	3.89	3.64	3.26	3.32	3.15	3.22	3.65	3.56	3.82	4.48	4.28
〃 10年	4.04	3.72	4.37	4.76	5.14	4.73	4.93	4.76	4.01	4.04	4.10	4.13
〃 11年	4.71	5.44	5.69	5.89	6.17	6.08	* 6.68	6.99	7.39	8.14	8.06	8.41
〃 12年	6.79	6.01	7.03	7.34	7.14	6.07	7.95	7.54	7.31	7.61	7.09	6.53
〃 13年	6.81	6.37	6.25	6.05	5.94	6.18	6.17	6.67	7.72	7.26	9.34	6.39
〃 14年	6.55	6.21	6.40	6.93	7.27	7.68	7.65	8.29	8.78	9.08	8.63	8.63

＊ハ四月十四日限

（豆　粕）　月十四日限　一枚（約46斤）　平均相場　（単位　圓）

特産年度	10月	11月	12月	1月	2月	3月	4月	5月	6月	7月	8月	9月
昭和 2年	2.02	2.09	2.11	2.06	1.99	2.10	2.04	2.03	2.03	1.87	1.88	1.85
〃 3年	1.93	1.87	1.76	1.84	1.98	1.96	2.04	2.12	1.97	2.06	2.05	2.13
〃 4年	2.02	1.89	1.90	1.92	2.06	2.06	2.06	2.12	2.19	2.25	2.24	2.29
〃 5年	2.36	2.21	2.18	2.28	2.35	2.41	2.33	2.27	2.42	2.61	2.48	2.48
〃 6年	2.18	1.76	1.85	1.75	2.08	2.08	2.03	2.02	2.15	2.11	1.97	1.88
〃 7年	1.75	1.70	1.72	1.69	1.79	1.66	1.64	1.67	1.65	1.63	1.70	1.68
〃 8年	1.61	1.57	1.69	1.73	1.62	1.55	1.50	1.51	1.63	1.56	1.38	1.32
〃 9年	1.19	1.24	1.18	1.07	1.13	1.08	1.08	1.18	1.15	1.09	1.27	1.24
〃 10年	1.25	1.21	1.37	1.39	1.45	1.40	1.48	1.49	1.43	1.23	1.26	1.27
〃 11年	1.43	1.57	1.70	1.78	1.81	1.75	1.82	1.97	1.15	2.45	2.49	2.64
〃 12年	* 1.98	1.77	1.94	2.21	2.23	2.19	2.44	2.44	2.30	2.36	2.35	2.05
〃 13年	2.20	2.13	2.22	2.17	2.09	2.16	2.15	2.16	2.23	2.22	2.17	2.13
〃 14年	2.33	2.31	2.31	2.45	2.59	2.56	2.62	2.86	3.00	3.01	3.06	3.28

＊ハ十月末日限

（豆　油）　月十四日限100斤　（単位、圓）

特産年度	10月	11月	12月	1月	2月	3月	4月	5月	6月	7月	8月	9月
昭和 2年	17.50	18.66	17.99	17.94	17.20	17.71	16.94	17.12	16.40	16.25	16.81	17.81
〃 3年	18.71	19.36	20.28	18.78	17.63	17.33	17.22	17.02	16.78	17.48	18.15	17.62
〃 4年	17.38	17.55	17.57	17.01	16.61	16.07	15.62	15.82	16.31	17.07	18.40	19.24
〃 5年	19.30	17.80	17.95	19.20	19.75	20.05	20.20	19.90	22.55	23.55	22.10	20.45
〃 6年	19.65	18.20	18.90	16.75	17.15	18.80	16.70	15.95	16.65	16.60	16.35	15.95
〃 7年	13.70	14.00	12.25	12.15	12.50	13.00	12.50	13.50	14.00	14.15	15.15	15.80
〃 8年	13.35	13.75	14.25	14.25	14.15	13.60	13.55	13.75	13.85	15.00	13.80	13.05
〃 9年	11.10	11.30	10.15	8.50	8.95	8.20	8.05	8.95	9.25	8.80	11.30	9.25
〃 10年	8.70	8.70	11.75	13.70	15.95	15.20	14.80	14.45	12.80	11.45	12.75	11.80
〃 11年	13.30	15.90	17.85	18.20	17.05	17.70	19.80	22.25	21.80	22.70	21.45	21.40
〃 12年	*21.20	*18.30	22.90	25.00	24.15	24.15	25.10	22.45	20.90	21.50	19.90	17.65
〃 13年	19.60	17.00	14.25	13.85	12.55	14.10	12.90	14.65	18.55	18.85	14.50	13.25
〃 14年	14.60	13.00	13.35	15.85	15.90	17.40	17.85	18.85	19.10	21.50	19.80	16.45

＊十月、十一月末日限

備　考　1. 滿洲重要物産組合「滿洲重要物産年報」第18年度（自大正15年10月 至昭和2年9月）乃至第30年度（自昭和13年10月 自昭和14年9月）ニヨル

2. 昭和11年度迄ハ銀圓建、昭和12年度以後ハ金圓建

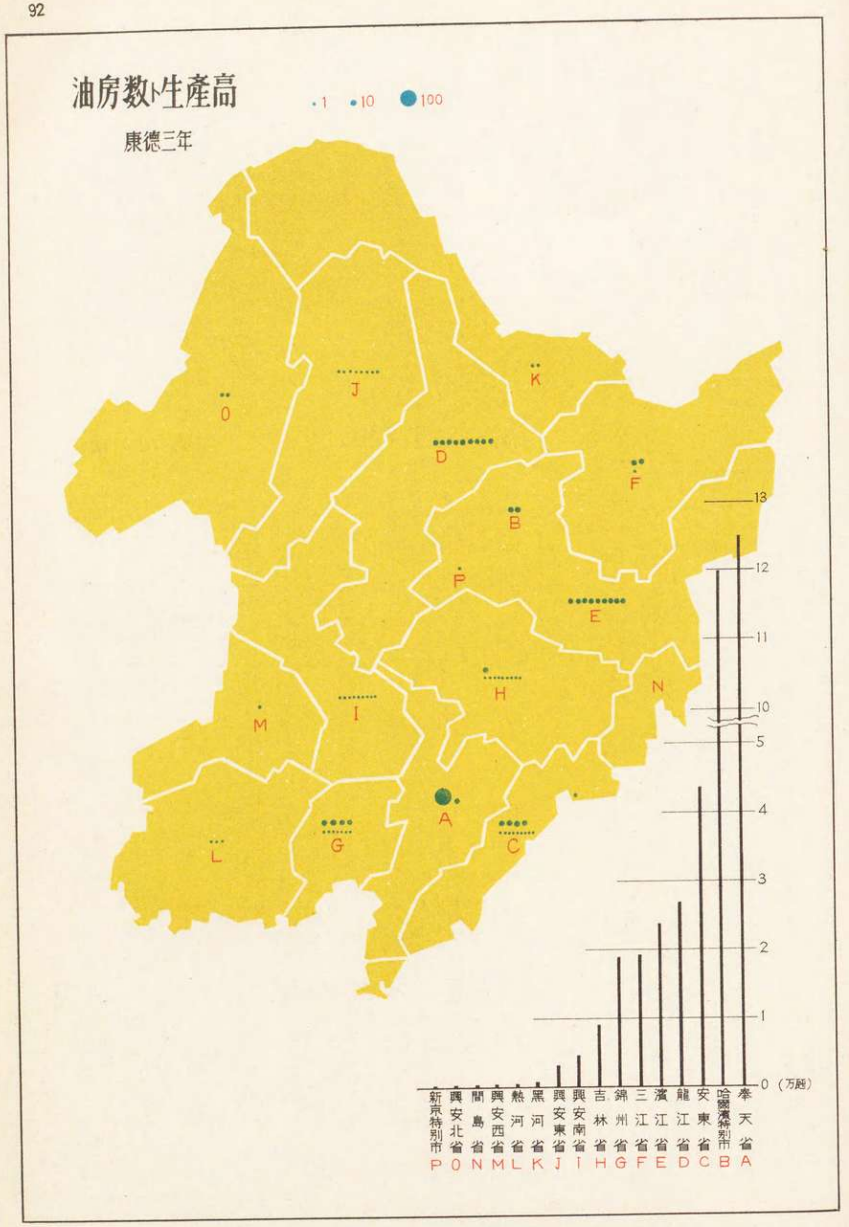

油房數ト生産高

(康德三年)

地域別	工場數	比率	生産數量 豆油	豆粕	合計	合計比率	生産價額 豆油	豆粕	合計	合計比率
			瓲	瓲	瓲		円	円	円	
新京特別市	1	0.2	2,955	31,735	34,690	0	1,800	1,300	3,100	0
哈爾濱特別市	20	4.2	10,993,364	109,003,642	119,997,006	30.4	3,752,513	5,151,047	8,903,560	27.0
奉天省	110	23.3	10,615,332	113,926,078	124,541,410	31.6	4,080,130	6,989,231	11,069,361	33.5
吉林省	19	4.0	703,718	7,832,805	8,536,523	2.2	294,277	525,081	819,358	2.5
龍江省	90	19.0	2,880,308	23,949,397	26,829,705	6.8	970,943	1,108,327	2,079,270	6.3
熱河省	3	0.7	28,452	303,599	332,051	0.1	11,512	*② 16,866	28,378	0.1
濱江省	90	19.0	2,294,524	21,265,960	23,560,484	6.0	875,231	1,140,729	2,015,960	6.1
錦州省	47	10.0	1,728,298	16,811,296	18,539,594	4.7	712,213	1,114,870	1,827,083	5.5
安東省	49	10.4	4,072,094	40,347,445	44,419,539	11.3	1,608,538	2,959,868	4,568,406	13.8
間島省	1	0.2	8,711	141,450	150,161	0	3,920	9,840	13,760	0
三江省	21	4.4	1,122,461	17,803,576	18,926,037	4.8	455,244	486,099	941,343	2.9
黒河省	2	0.4	48,443	543,334	591,777	0.2	20,888	18,225	39,113	0.1
興安東省	8	1.7	410,215	2,594,862	3,005,017	0.8	129,761	149,093	278,854	0.8
興安北省	2	0.4	12,500	129,625	142,125	0	7,500	10,000	17,500	0.1
興安西省	1	0.2	24,453	262,625	287,078	0.1	7,824	13,016	20,840	0.1
興安南省	9	1.9	369,168	3,669,063	4,038,231	1.0	161,305	248,291	409,596	1.2
合計	473	100.0	35,314,996	*① 358,616,442 (358,616,492)	*① 393,931,438 (393,931,488)	100.0	13,093,599	19,941,883	33,035,482	100.0

備考 1. 産業部大臣官房資料：康德三年滿洲國工場統計 470—477頁ニヨリ作成
2. *① 358,616,442ハ內譯合計ト合ハズ、內譯合計ハ括弧內ノ如シ
*② 16,886ト原表ニセルモ原表內譯合計ハ16,866トナルヲモツテ訂正シタ
3. 本統計ハ關東州及舊滿鐵附屬地ニ於ケル工場ヲ合マズ
4. 調査工場ハ五人以上ノ職工ヲ使用シ得ル設備ヲ有シ、又ハ常時五人以上ノ職工ヲ使用スル工場ナリ

關東州及滿鐵附屬地油房數累年比較

年次	關東州	滿鐵附屬地	合計
明治 43 年末	63	15	78
〃 44 年末	70	16	86
大正 元 年末	73	14	87
〃 2 年末	74	18	92
〃 3 年末	67	14	81
〃 4 年末	79	20	99
〃 5 年末	80	19	99
〃 6 年末	84	22	106
〃 7 年末	76	25	101
〃 8 年末	82	31	113
〃 9 年末	71	44	115
〃 10 年末	93	46	139
〃 11 年末	90	41	131
〃 12 年末	90	48	138
〃 13 年末	89	38	127
〃 14 年末	85	33	118
昭和 元 年末	90	31	121
〃 2 年末	88	32	120
〃 3 年末	74	39	113
〃 4 年末	54	36	90
〃 5 年末	49	35	84
〃 6 年末	54	25	83
〃 7 年末	50	32	82
〃 8 年末	47	44	91
〃 9 年末	44	52	96
〃 10 年末	42	55	97

備考 關東局「關東局統計三十年誌」336—341頁ニヨル

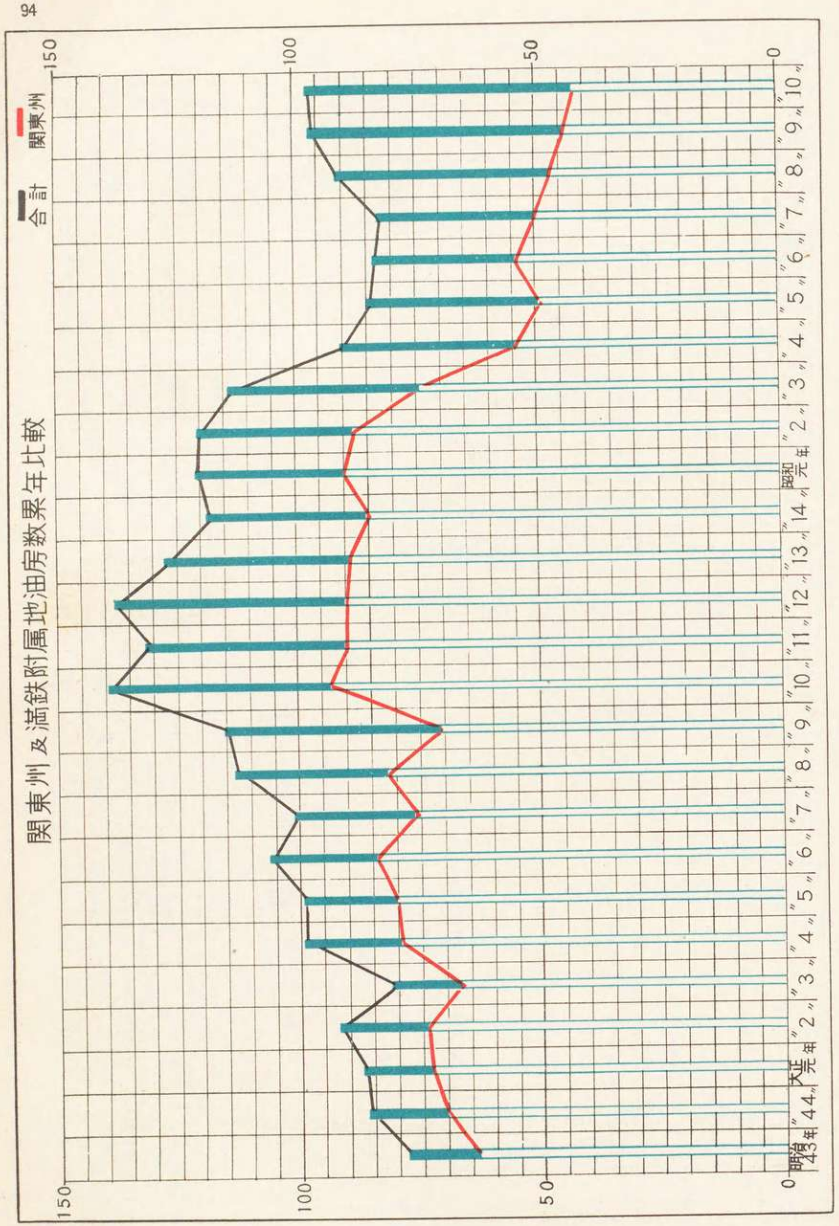

圧搾機ノ構成トソノ操業 (昭和6年)



地名	工場數	壓搾機臺數				一日平均豆粕生産能力	一九三一年(昭和六年)	
		水壓式	螺旋式	梃式	計		一日平均生産高	生産能力ニ對スル比率
						枚	枚	
大連	41	1,942	1,121	0	3,063	223,847	102,852	0.46
營口	17	352	303	0	655	39,607	21,193	0.54
安東	20	152	1,229	0	1,381	25,503	14,938	0.59
南滿沿線	199	163	2,171	33	2,367	124,477	13,765	0.11
北滿沿線	188	1,425	1,184	6	2,615	69,933	65,174	0.96
計	**473**	**4,034**	**6,008**	**39**	**10,081**	**483,367**	**219,922**	**0.45**

備考 1. 工場數ハ滿洲產業統計七年版ニ依ル、壓搾機臺數及生產能力ハ同六年版ニ依ル
2. 1個年ノ作業日數ヲ300日ト見做ス

関東州及滿鐵附地豆油生産高累年比較

（單位・千噸斤）

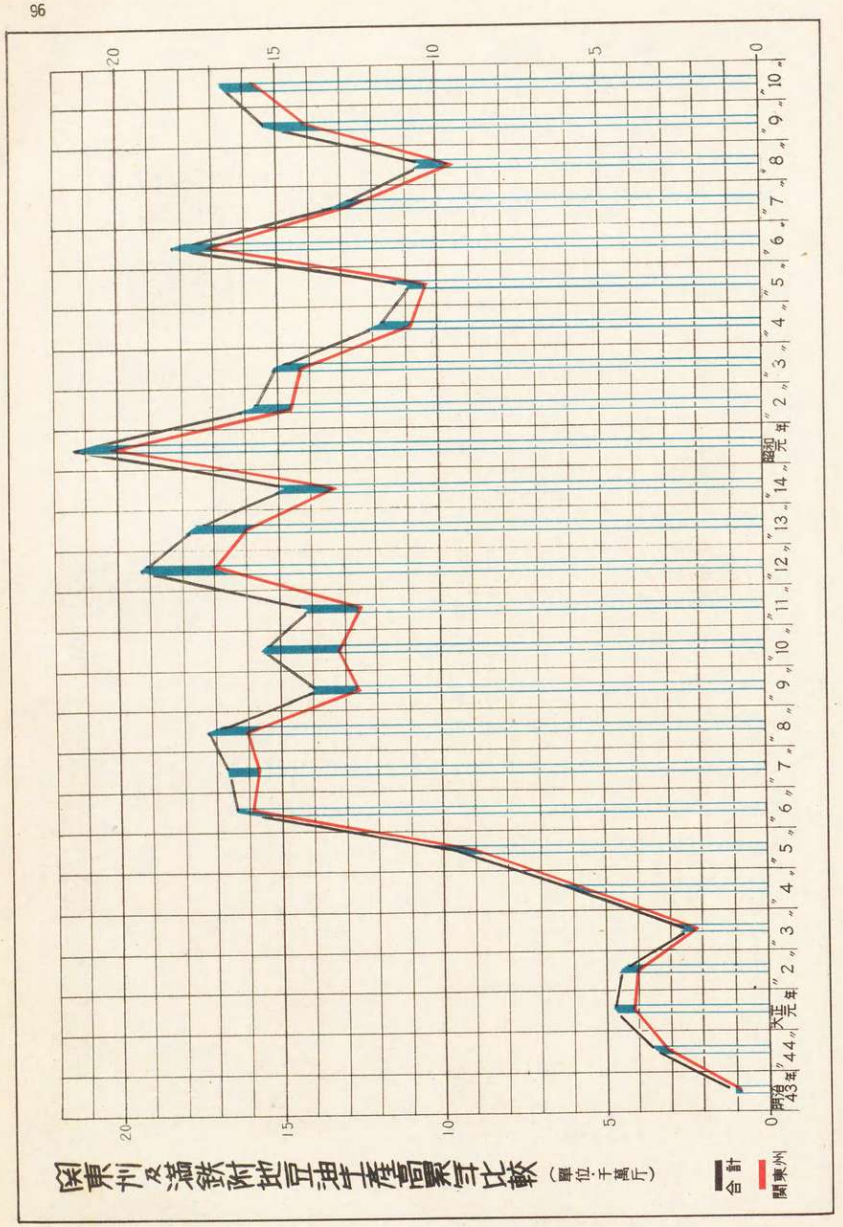

豆粕ノ製造費

（大連油房）豆粕一千枚当リ

（單位・円）

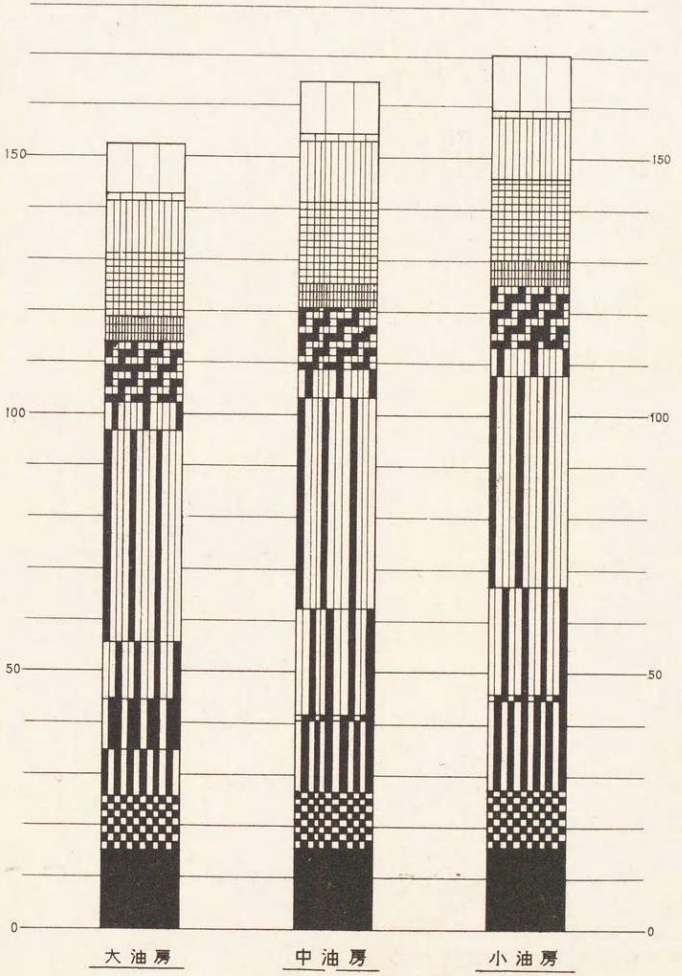

豆粕之製造費（大連油房）　（單位豆粕一千枚當）

費目	豆粕一千枚當所要量	昭和十三年末 大油房		中油房		小油房		昭和十二年末 大油房		中油房		小油房	
		円	%	円	%	円	%	円	%	円	%	円	%
油工賃銀	註 1	14.96	9.8	15.30	9.3	15.64	9.2	13.20	10.9	13.50	10.2	13.80	10.1
油工食費	註 1	10.78	7.1	11.03	6.7	11.27	6.6	9.90	8.1	10.13	7.8	10.36	7.6
事務員給料(食費共)	註 2	8.75	5.8	14.00	8.5	17.50	10.3	8.00	6.6	12.80	9.7	16.00	11.7
石炭（粉炭）	註 3	9.90	6.5	21.09	12.8	22.20	13.6	8.90	7.3	18.05	13.7	19.00	13.9
電氣	—	11.00	7.2	1.00	0.6	1.00	0.6	11.00	9.1	1.00	0.8	1.00	0.7
油草	330斤	41.25	27.1	41.25	25.0	41.25	24.2	24.75	20.4	24.75	18.8	24.75	18.1
麻布	1 枚	5.30	3.5	5.30	3.2	5.30	3.1	3.00	2.5	3.00	2.3	3.00	2.2
青麻	12枚	12.00	7.9	12.00	7.3	12.00	7.1	7.20	5.9	7.20	5.5	7.20	5.3
機械油	註 4	4.21	2.8	4.39	2.7	4.58	2.7	2.71	2.2	2.83	2.1	2.95	2.2
大豆運搬費	352袋	12.32	8.1	15.84	9.6	15.84	9.3	12.32	10.1	15.84	12.0	15.84	11.6
豆粕運搬費	1,000枚	10.00	6.6	12.00	7.3	12.00	7.1	10.00	8.2	12.00	9.1	12.00	8.8
水	12瓲	1.56	1.0	1.56	0.9	1.56	0.9	1.56	1.3	1.56	1.2	1.56	1.2
賑房費其他	—	10.00	6.6	10.00	6.1	10.00	5.9	9.00	7.4	9.00	6.8	9.00	6.6
合計	—	**152.07**	**100.0**	**164.76**	**100.0**	**170.14**	**100·0**	**121.54**	**100.0**	**131.66**	**100.0**	**136.46**	**100.0**

備考　1. 滿洲特產中央會（大連、營口、安東、哈爾濱＝於ケル油房業＝關スル調査）ニヨル
2. 小油房ハ一日生產能力三千枚以下、中油房ハ五千枚內外、大油房ハ一萬枚以上トセリ
3. 大油房ハ原料大豆ノ壓延、壓搾ノ動力＝電力ヲ用フル場合ノ計算ナリ、而シテ現在ノ丸粕油房ニアリテハソノ動力＝石炭ノミヲ使用スル場合モ電力ヲ併用スル場合モ其ノ動力費用ニハ大差ナシ
4. 本製造費ハ經濟能力ニテ操業スル場合ヲ採レリ

註　1. 油工賃銀、油工食費ハ大油房44名、中油房45名、小油房46名トシテ算出
2. 事務員給料ハ大油房5名、中油房8名、小油房10名トシテ算出
3. 石炭ハ大油房1.0瓲、中油房1.9瓲、小油房2.0瓲トシテ算出
4. 機械油ハ大油房23斤、中油房34斤、小油房25斤トシテ算出

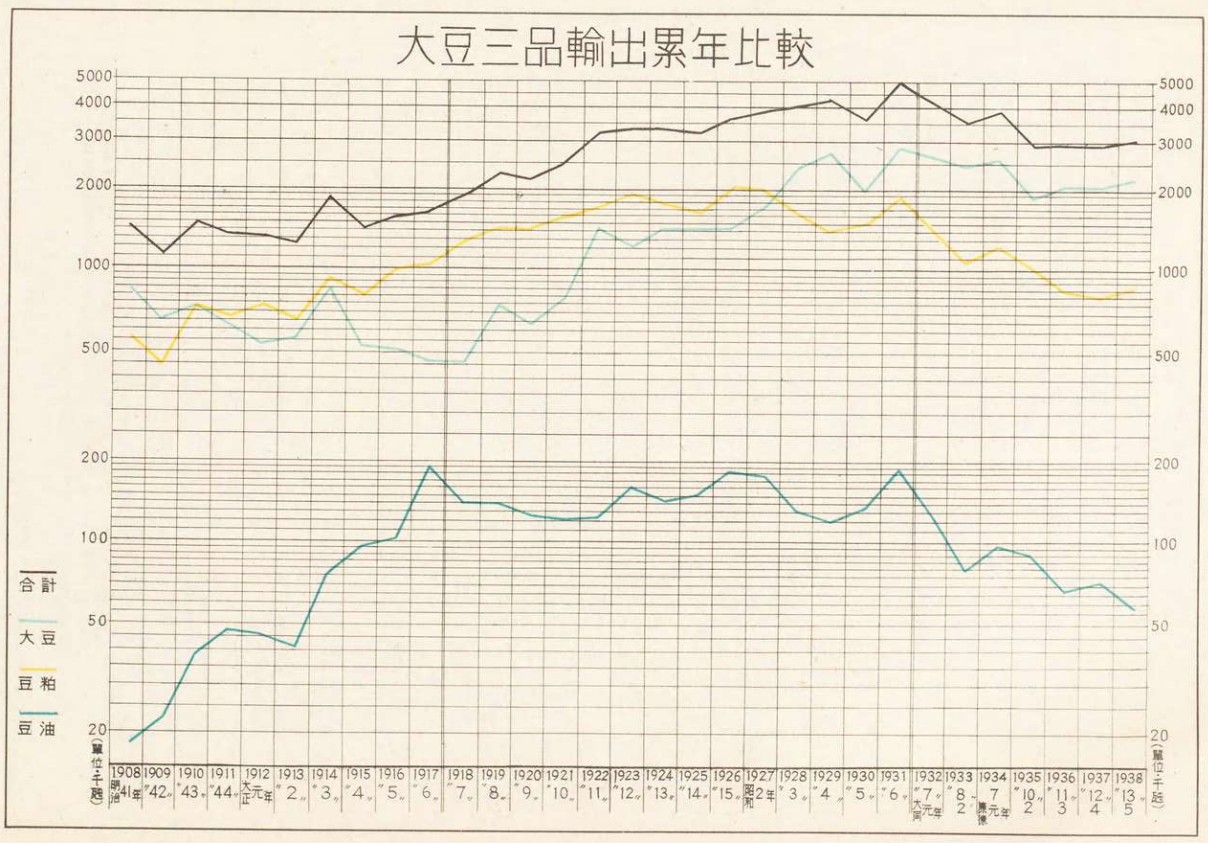

大豆三品輸出累年比較 (單位千瓩)

年次			大豆	豆粕	豆油	合計
	明治 41 年	1908年	832	566	18	1,416
	〃 42 年	1909年	648	450	22	1,120
	〃 43 年	1910年	729	729	38	1,496
	〃 44 年	1911年	622	676	47	1,345
	大正 元 年	1912年	533	744	45	1,322
	〃 2 年	1913年	554	668	41	1,263
	〃 3 年	1914年	842	925	75	1,842
	〃 4 年	1915年	522	818	94	1,434
	〃 5 年	1916年	506	989	101	1,596
	〃 6 年	1917年	453	1,042	187	1,682
	〃 7 年	1918年	450	1,290	139	1,879
	〃 8 年	1919年	726	1,440	137	2,303
	〃 9 年	1920年	636	1,435	125	2,196
	〃 10 年	1921年	782	1,605	120	2,507
	〃 11 年	1922年	1,804	1,741	123	3,268
	〃 12 年	1923年	1,219	1,968	158	3,345
	〃 13 年	1924年	1,407	1,783	142	3,332
	〃 14 年	1925年	1,413	1,682	150	3,245
	〃 15 年	1926年	1,418	2,045	180	3,643
	昭和 2 年	1927年	1,722	1,999	176	3,897
	〃 3 年	1928年	2,382	1,656	128	4,166
	〃 4 年	1929年	2,717	1,419	118	4,254
	〃 5 年	1930年	1,970	1,519	133	3,622
	〃 6 年	1931年	2,813	1,882	185	4,880
大同 元 年	〃 7 年	1932年	2,625	1,442	125	4,192
〃 2 年	〃 8 年	1933年	2,425	1,075	78	3,578
康德 元 年	〃 9 年	1934年	2,561	1,232	95	3,888
〃 2 年	〃 10 年	1935年	1,843	1,023	88	2,954
〃 3 年	〃 11 年	1936年	2,045	848	66	2,959
〃 4 年	〃 12 年	1937年	2,034	808	70	2,912
〃 5 年	〃 13 年	1938年	2,164	869	57	3,090

備考 1. 明治四十一年—大正六年ハ Bank of Chosen : Econonric History of Manchuria. 147—148 gude ニヨリ作成ス、年度ハ十一月一日ヨリ翌年ノ十月三十一日迄ノ貿易年度ナリ
2. 大正七年—昭和六年迄ハ北支那貿易年報及月報ニヨルモノトス
3. 大豆、豆粕ノ大正七年—大正十五年ハ滿鐵調査課「滿洲の農業」202頁ヨリ轉記作成
4. 大豆、豆粕ノ昭和二年—昭和五年ハ東亞經濟調査局編「滿蒙政治經濟提要」71頁ヨリ轉記
5. 大豆、豆粕ノ昭和六年ハ北支那貿易統計月報ニヨル
6. 豆油ノ大正七年—昭和六年ハ滿洲特產中央會ガ北支那貿易統計月報ニヨリ作成セルモノ
7. 大同元年以後ハ滿洲國外國貿易統計年報ニヨリ作成、但、康德五年ハ同月報ニヨル

主要農產物輸出ニ於ケル大豆三品ノ地位

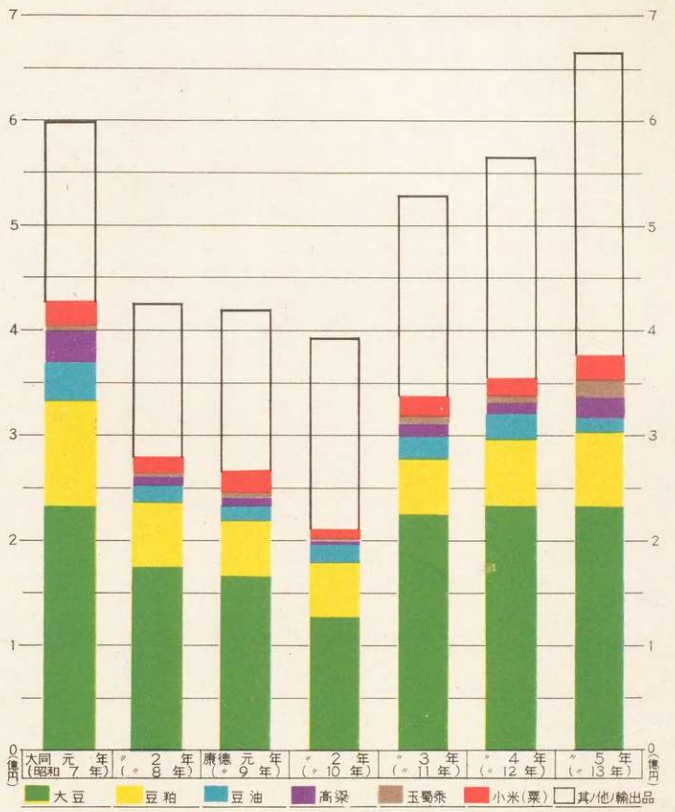

品名	大同元年 (昭和七年)		大同二年 (昭和八年)		康德元年 (昭和九年)		康德二年 (昭和十年)		康德三年 (昭和十一年)		康德四年 (昭和十二年)		康德五年 (昭和十三年)	
	円	%	円	%	円	%	円	%	円	%	円	%	円	%
大豆	231,896,101	38.7	175,353,843	41.4	165,388,298	39.4	136,928,883	35.0	225,104,928	42.6	232,894,344	41.4	234,263,000	35.2
豆粕	103,445,768	17.2	57,614,313	13.6	51,508,798	12.3	51,370,086	13.1	53,126,934	10.0	62,335,743	11.1	70,575,000	10.6
豆油	37,319,500	6.2	17,932,531	4.2	15,730,754	3.7	19,923,276	5.1	21,091,362	4.0	25,342,831	4.5	14,099,000	2.1
其他豆、滅豆	4,731,178	0.8	2,921,830	0.7	4,954,025	1.2	6,180,102	1.6	6,208,056	1.2	5,723,674	1.0	15,286,000	2.3
高粱	28,401,907	4.7	7,215,389	1.7	7,310,645	1.7	3,993,135	1.0	11,726,465	2.2	9,843,121	1.7	18,845,000	2.8
玉蜀黍	5,142,009	0.9	3,319,490	0.8	5,016,061	1.2	1,470,218	0.4	6,995,450	1.3	8,525,859	1.5	18,328,000	2.7
小米(粟)	23,556,418	3.9	14,745,699	3.5	19,940,104	4.7	9,049,721	2.3	18,318,478	3.5	14,196,991	2.5	20,260,000	3.0
小麥	2,444,306	0.4	18,512	0.0	7,392	0.0	2,082,945	0.5	1,555,380	0.3	1,471,162	0.3	2,058,000	0.3
落花生	8,435,497	1.4	8,826,320	2.1	14,129,008	3.7	15,140,649	3.9	16,109,759	3.0	16,369,566	2.9	12,115,000	1.8
蘇子	2,618,053	0.4	3,051,312	0.7	4,152,603	1.0	7,533,082	1.9	13,818,145	2.6	7,885,401	1.4	7,275,000	1.1
内國品輸出類	599,760,997	100.0	423,789,142	100.0	419,955,840	100.0	391,544,649	100.0	528,616,536	100.0	562,672,492	100.0	665,817,420	100.0

備考 滿洲外國貿易統計年報ニヨル (但康德五年ハ同月報)

大豆ノ輸出トソノ仕向國

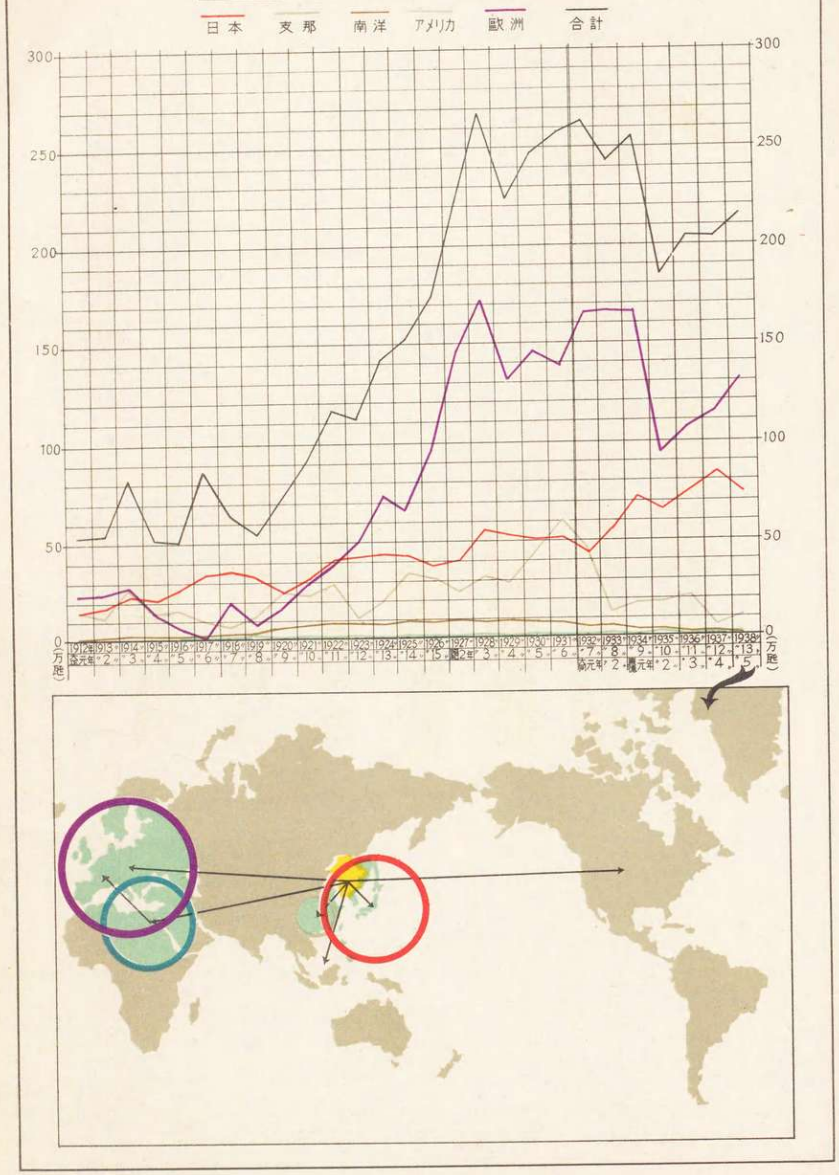

(大豆ノ輸出トソノ仕向國)

A 大豆輸出高仕向地別累年比較

(單位噸)

年度(自十月至九月)			日本 数量	日本 割合	支那 数量	支那 割合	南洋 数量	南洋 割合	米國 数量	米國 割合	歐洲 数量	歐洲 割合	合計 数量	合計 割合
	大正元年	1912年	158,810	30	135,828	25	4,804	1	0	0	237,745	44	537,187	100
	〃 2年	1913年	190,819	32	104,409	19	6,283	1	0	0	244,654	44	546,165	100
	〃 3年	1914年	241,129	30	271,396	33	28,941	4	0	0	274,766	33	819,232	100
	〃 4年	1915年	214,448	41	133,974	26	15,174	3	0	0	156,270	30	519,866	100
	〃 5年	1916年	276,561	55	144,038	29	11,904	2	819	0	67,710	14	501,032	100
	〃 6年	1917年	348,813	77	96,318	21	10,603	2	1	0	0	0	455,735	100
	〃 7年	1918年	357,321	56	68,897	11	25,548	4	0	0	188,733	29	640,399	100
	〃 8年	1919年	329,829	59	116,335	21	12,824	2	9,874	0	89,296	16	558,158	100
	〃 9年	1920年	252,599	35	238,881	33	66,017	9	0	0	164,714	23	722,211	100
	〃 10年	1921年	327,545	36	216,285	24	85,361	9	3	0	284,160	31	913,354	100
	〃 11年	1922年	405,312	35	275,826	23	91,781	8	1	0	396,151	34	1,169,071	100
	〃 12年	1923年	429,105	38	111,370	10	79,813	7	4,542	0	504,420	45	1,129,250	100
	〃 13年	1924年	435,894	31	194,364	13	72,920	5	49	0	719,289	51	1,420,516	100
	〃 14年	1925年	428,616	28	334,662	22	93,277	6	399	0	670,676	44	1,527,630	100
	〃 15年	1926年	387,202	23	303,462	19	90,918	5	88	0	956,941	55	1,738,611	100
	昭和 2年	1927年	405,714	19	248,078	11	99,413	4	123	0	1,430,618	66	2,203,946	100
	〃 3年	1928年	566,795	21	314,098	12	85,496	3	521	0	1,712,102	64	2,679,012	100
	〃 4年	1929年	527,165	24	297,432	13	98,715	4	24	0	1,311,962	59	2,235,298	100
	〃 5年	1930年	506,800	22	427,564	18	89,849	4	141	0	1,452,311	56	2,476,665	100
	〃 6年	1931年	512,033	20	600,441	23	73,189	3	109	0	1,385,434	54	2,571,206	100
大同元年	〃 7年	1932年	443,223	16.88	461,054	17.56	53,468	2.04	7,649	0.29	1,660,173		2,625,567	
大同 2年	〃 8年	1933年	564,846		126,947		56,550		8,424		1,669,092		2,425,859	
康徳元年	〃 9年	1934年	720,506		175,233		36,085		—		1,629,236		2,561,060	
〃 2年	〃 10年	1935年	665,964		180,031		30,771		16,313		950,401		1,843,480	
〃 3年	〃 11年	1936年	730,736		204,453		17,073		5		1,073,672		2,045,939	
〃 4年	〃 12年	1937年	828,177		66,126		15,174		726		1,124,477		2,034,680	
〃 5年	〃 13年	1938年	144,334		112,169		878		1,233		1,306,268		2,164,882	

備考 1. 北支貿易年報及滿洲國外國貿易統計月報ニヨル 2. 輸出ハ建國以前ノ移出ヲ含ム等ナルモ便宜上輸出トシテ計上ス、以下各表同ジ
3. 滿洲中央銀行調査課「前掲資料」126—127頁ヨリ轉記、大同元年以後ハ滿洲外國貿易統計年報ニヨル(支那ハ香港ヲ含ム)

B 大豆輸出高累年比較

(仕向國別)

仕向國		大同元年(昭和七年) 数量	比率	大同二年(昭和八年) 数量	比率	康徳元年(昭和九年) 数量	比率	康徳二年(昭和十年) 数量	比率	康徳三年(昭和十一年) 数量	比率	康徳四年(昭和十二年) 数量	比率	康徳五年(昭和十三年) 数量	比率
		噸	%	噸	%	噸	%	噸	%	噸	%	噸	%	噸	%
日本	日本	383,544	14.62	498,953	20.57	552,882	21.59	591,549	32.09	635,484	31.06	754,015	37.06	693,314	32.0
	朝鮮	59,379	2.26	65,893	2.72	167,624	6.55	74,415	4.04	115,252	5.63	74,162	3.65	51,020	2.4
支那	中華民國	439,203	16.73	104,133	4.29	156,481	6.11	160,571	8.71	187,991	9.19	55,759	2.74	101,116	4.7
	香港	21,851	0.83	22,814	0.94	18,752	0.73	19,460	1.06	16,462	0.80	10,367	0.51	11,053	0.5
南洋	英領印度	170	0.01	24	0.00	8	0.00	199	0.01	186	0.01	42	0.00	—	—
	海峽殖民地	1,335	0.05	7,008	0.29	12,481	0.49	23,860	1.29	14,503	0.71	13,868	0.68	35	0.0
	蘭領印度	51,377	1.96	48,340	1.99	22,266	0.87	4,413	0.24	1,340	0.07	189	0.01	—	—
	佛領印度支那	—	—	10	0.00	5	0.00	—	—	—	—	—	—	—	—
	比律賓	569	0.02	584	0.02	1,010	0.04	1,815	0.10	948	0.05	829	0.04	843	0.0
	泰國	17	0.00	584	0.02	315	0.01	484	0.03	96	0.01	246	0.01	—	—
歐洲	英吉利	81,554	3.11	82,064	3.38	191,936	7.49	244,808	13.28	189,196	9.25	36,938	1.82	32,308	1.5
	墺匈	454,852	0.07	245,015	10.10	148,676	5.81	64,717	3.51	9,889	0.48	—	—	—	—
	佛蘭西	1,829	17.32	3,546	0.15	17,793	0.69	13,802	0.75	31,652	1.55	2,057	0.10	3,026	0.1
	獨逸	633,472	24.13	738,063	30.43	537,518	20.99	297,947	16.16	304,123	14.86	366,500	18.01	350,690	16.2
	白耳義	8,779	0.33	—	—	1,514	0.06	2,736	0.15	2,352	0.11	—	—	—	—
	和蘭	22,366	0.85	23,636	0.97	4,813	0.19	9,634	0.52	22,559	1.10	25,510	1.25	19,715	0.9
	丁抹	20,564	0.78	32,394	1.34	14,806	0.58	38,936	2.11	44,216	2.16	11,113	0.55	15,496	0.7
	瑞典	149	0.01	23,503	0.97	—	—	33,141	1.80	22,822	1.12	4,271	0.21	—	—
	諾威	496	0.02	508	0.02	4,867	0.19	7,671	0.42	6,491	0.32	10,320	0.51	7,427	0.3
	伊太利	12,881	0.49	13,654	0.56	22,121	0.86	18,148	0.98	81	0.00	9,448	0.46	29,651	1.4
	其他歐羅巴	—	—	894	0.04	—	—	—	—	—	—	—	—	—	—
	南阿聯邦	—	—	5	0.00	—	—	—	—	—	—	353	0.02	—	—
	歐洲	423,231	16.12	505 810	20.85	685,192	26.75	218,861	11.87	440,291	21.52	657,967	32.34	847,955	39.2
米洲	北米合衆國	76	0.00	—	—	—	—	8,828	0.48	5	0.00	676	0.03		
	加奈陀	—	—	—	—	—	—	8	0.00	—	—	—	—	其他 1,233	0.1
	中央亞米利加	7,573	0.29	8,424	0.35	—	—	7,477	0.40	—	—	—	—		
	亞爾然丁	—	—	—	—	—	—	—	—	—	—	50	0.00		
合計		2,625,567	100.00	2,425,859	100.00	2,561,060	100.00	1,843,480	100.00	2,045,939	100.00	2,034,680	100.00	*2,164,882	100.0

備考 1. 經濟部編纂「滿洲國外國貿易統計年報」ニヨリ作成 *2,614,882トアルモ內譯ノ合計ト合セテ2,164882トシタ
2. コヽニ大豆トハ黑豆、青豆、赤豆、白豆、黃豆ノ合計ナリ

豆油ノ輸出トソノ仕向國

日本　支那　アメリカ　歐洲　合計

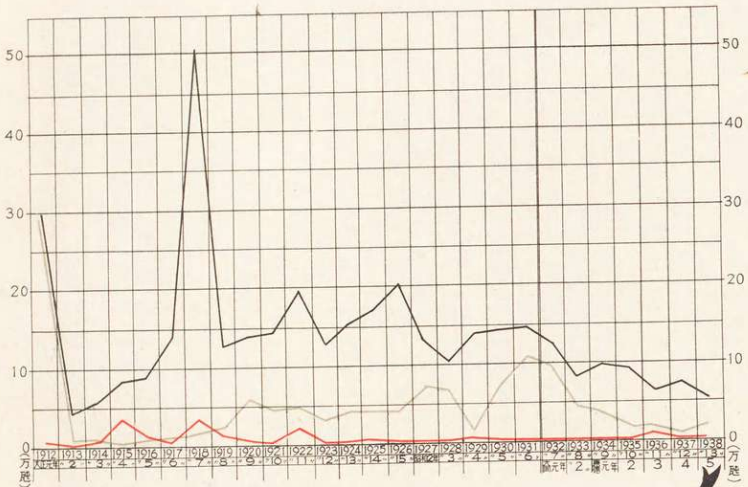

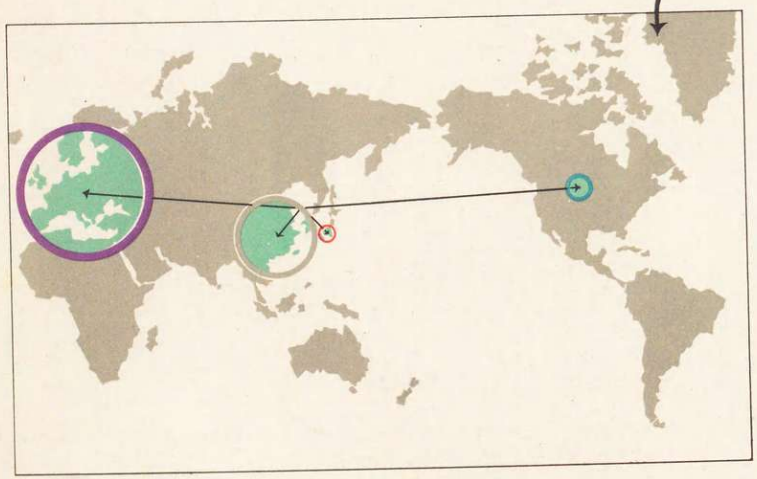

（豆油ノ輸出トソノ仕向國）

A 豆油輸出高仕向地別累年比較

（單位噸）

年度(自十月至九月)			日本 数量	割合	支那 数量	割合	南洋 数量	割合	米國 数量	割合	歐洲 数量	割合	合計 数量	割合
	大正元年	1912年	3,979	9	※282,717	64	11	0	1,033	2	10,671	25	※298,411	100
	〃 2年	1913年	1,634	4	13,067	31	54	0	3,097	7	24,912	58	42,764	100
	〃 3年	1914年	12,187	20	13,482	23	81	0	2,898	5	30,518	52	59,166	100
	〃 4年	1915年	29,549	38	3,262	4	0	0	15,327	20	28,963	38	77,101	100
	〃 5年	1916年	13,996	16	13,172	16	0	0	54,686	65	2,783	3	84,637	100
	〃 6年	1917年	6,727	5	15,280	11	0	0	118,558	84	51	0	140,616	100
	〃 7年	1918年	30,193	16	19,686	13	0	0	69,563	46	※385,128	25	※504,570	100
	〃 8年	1919年	17,426	14	24,777	19	0	0	37,883	30	46,736	37	126,822	100
	〃 9年	1920年	5,088	3	59,232	44	3,100	2	12,131	9	56,323	42	135,874	100
	〃 10年	1921年	1,307	1	45,221	32	0	0	6,231	4	88,363	63	141,122	100
	〃 11年	1922年	22,772	1	47,071	27	0	0	19,672	12	102,114	60	191,629	100
	〃 12年	1923年	430	0	28,189	23	0	0	5,146	4	91,803	73	125,568	100
	〃 13年	1924年	450	0	34,650	22	0	0	8,783	6	112,070	72	155,908	100
	〃 14年	1925年	605	0	38,237	22	0	0	13,764	8	121,208	70	173,814	100
	〃 15年	1926年	193	0	41,515	21	23	0	6,109	3	152,721	76	200,561	100
	昭和 2年	1927年	454	0	67,037	50	17	0	6,539	5	59,049	45	133,096	100
	〃 3年	1928年	367	0	64,739	56	0	0	12,942	13	31,410	31	109,458	100
	〃 4年	1929年	7,245	5	15,450	11	5	0	7,087	5	105,400	90	135,187	100
	〃 5年	1930年	806	0	63,512	44	28	0	4,405	3	76,437	53	145,188	100
	〃 6年	1931年	138	0	109,242	73	4	0	209	0	40,187	27	149,780	100
大同元年	〃 7年	1932年	190		89,471								125,652	
〃 2年	〃 8年	1933年	149		44,220								78,785	
康德元年	〃 9年	1934年	549		32,110								95,153	
〃 2年	〃 10年	1935年	373		18,626								88,506	
〃 3年	〃 11年	1936年	1,044		19,682								66,218	
〃 4年	〃 12年	1937年	621		8,904								70,211	
〃 5年	〃 13年	1938年	298		21,346								57,245	

備考　1. 北支那貿易月報及滿洲國外國貿易月報ニヨル
2. 滿洲中央銀行調査課「前掲資料」128—129頁ニヨル
3. 大同元年以後ハ滿洲國外國貿易統計年報ニヨル　香港ハ支那ノ中ニ入レル
4. ※印ハ正確性ヲ缺ク

B 大豆油輸出高累年比較

（仕向國別）

仕向國		大同元年（昭和七年） 數量	比率	大同二年（昭和八年） 數量	比率	康德元年（昭和九年） 數量	比率	康德二年（昭和十年） 數量	比率	康德三年（昭和十一年） 數量	比率	康德四年（昭和十二年） 數量	比率	康德五年（昭和十三年） 數量	比率
		噸	%	噸	%	噸	%	噸	%	噸	%	噸	%	噸	%
日本	日本	164	0.13	131	0.17	519	0.55	148	0.17	997	1.51	557	0.79	258	0.45
	朝鮮	26	0.02	18	0.02	30	0.03	224	0.25	47	0.07	64	0.09	40	0.07
支那	中華民國	88,884	70.74	43,656	55.41	30,502	32.06	9,457	10.69	9,478	14.31	2,324	3.31	21,166	36.97
	香港	587	0.47	564	0.72	1,609	1.69	9,169	10.36	10,204	15.41	6,580	9.37	180	0.32
南洋	海峽植民地	205	0.16	0	—	—	—	—	—	—	—	—	—	—	—
歐洲	英吉利	4,220	3.36	4,903	6.22	2,515	2.64	15,968	18.04	11,368	17.17	3,471	4.95	225	0.39
	蘇聯	3,148	2.51	—	—	—	—	2,018	2.28	353	0.53	—	—	—	—
	佛蘭西	—	—	—	—	85	0.09	—	—	—	—	345	0.49	—	—
	獨逸	20,365	16.21	24,396	30.97	43,738	45.97	26,268	29.68	26,005	39.27	19,562	27.86	15,907	27.79
	和蘭	6,278	4.99	2,518	3.20	10,238	10.76	11,466	12.95	3,833	5.79	24,863	35.41	14,441	25.23
	瑞典	61	0.05	—	—	371	0.39	194	0.22	245	0.37	175	0.25	—	—
	伊太利	26	0.02	—	—	756	0.70	814	0.92	—	—	—	—	—	—
	土耳其	313	0.25	260	0.33	51	0.05	—	—	—	—	236	0.34	—	—
	及烏拉	—	—	—	—	103	0.11	—	—	102	0.15	100	0.14	—	—
	埃及	66	0.05	0	0	2,974	3.13	1,660	1.88	—	—	3,744	5.33	—	—
	摩洛哥	234	0.19	—	—	1,073	1.12	2,014	2.28	554	0.84	357	0.51	—	—
	南阿聯邦	—	—	5	0	5	0	30	0.03	—	—	240	0.34	—	—
米洲	北米合衆國	999	0.79	1,962	2.49	449	0.47	6,020	6.80	2,551	3.85	5,954	8.48	712	1.24
	加奈陀	51	0.04	372	0.47	73	0.08	177	0.20	111	0.17	523	0.75	89	0.16
	中央亞米利加	—	—	—	—	—	—	352	0.40	184	0.28	654	0.93	86	0.15
其他		25	0.02	—	—	62	0.06	2,527	2.85	186	0.28	462	0.66	4,141	7.23
合計		125,652	100.00	78,785	100.00	95,153	100.00	88,506	100.00	66,218	100.00	70,211	100.00	*57,248 (57,245)	100.00

備考　1. 滿洲國外國貿易統計年報ニヨリ作成　但康德五年ハ同月報ニヨル
2. ＊ハ57,248トアルモ內譯合計ハ括弧內ノ如ク57,245ナリ

豆粕ノ輸出トソノ仕向國

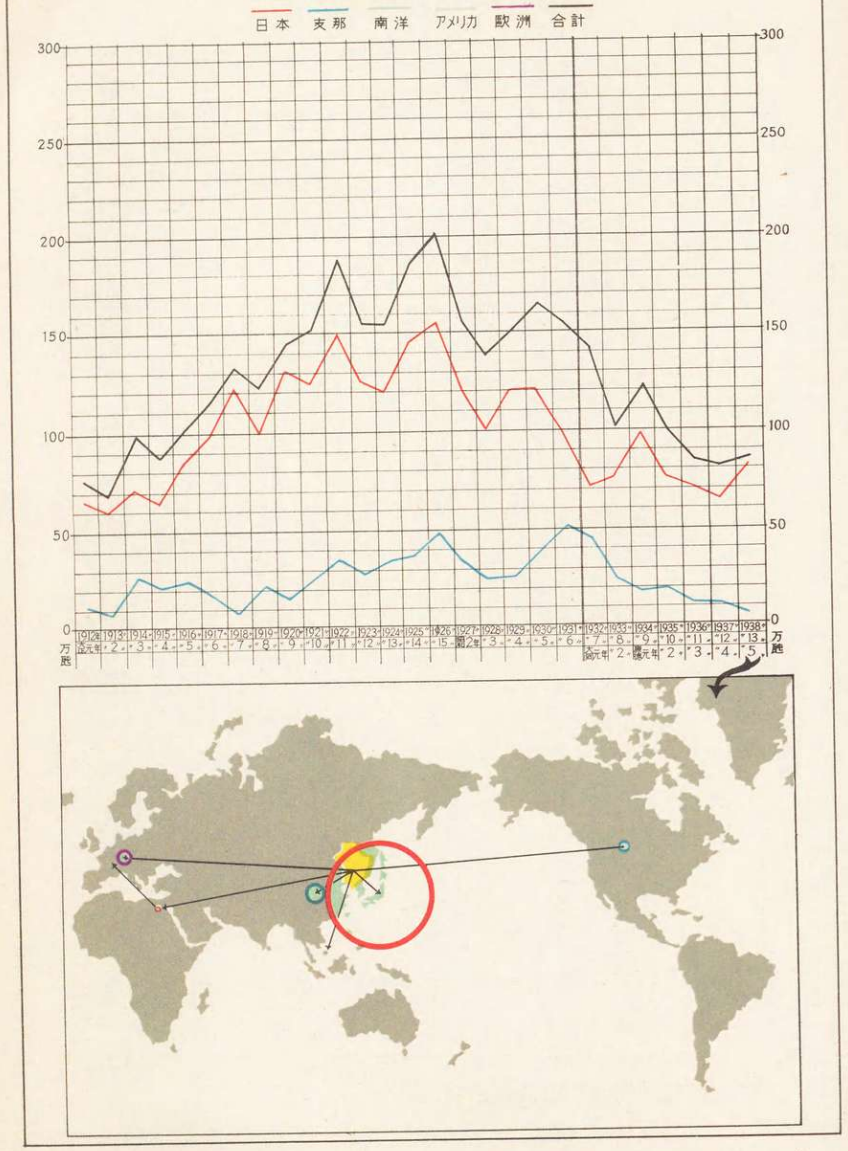

（豆粕ノ輸出トソノ仕向國）

A　豆粕輸出高仕向地別累年比較

（單位瓲）

年度（自十月至九月）			日本 數量	日本 割合	支那 數量	支那 割合	南洋 數量	南洋 割合	米國 數量	米國 割合	歐洲 數量	歐洲 割合	合計 數量	合計 割合
	大正元年	1912年	653,116	86	109,431	14	0	0	0	0	0	0	762,547	100
	〃 2年	1913年	609,565	87	90,328	13	0	0	0	0	0	0	699,893	100
	〃 3年	1914年	702,305	71	280,038	29	0	0	0	0	0	0	982,343	100
	〃 4年	1915年	647,837	75	220,174	25	3,002	0	0	0	0	0	871,013	100
	〃 5年	1916年	845,277	77	251,591	23	0	0	1,474	0	102	0	1,098,444	100
	〃 6年	1917年	957,164	84	184,312	16	0	0	0	0	0	0	1,141,476	100
	〃 7年	1918年	1,222,531	73	87,882	7	282	0	2,356	0	0	0	1,313,051	100
	〃 8年	1919年	1,004,115	82	213,557	17	0	0	13,461	1	54	0	1,231,187	100
	〃 9年	1920年	1,300,511	88	169,968	12	0	0	5,733	0	4,934	0	1,481,146	100
	〃 10年	1921年	1,246,783	82	263,158	17	0	0	9,851	1	201	0	1,519,993	100
	〃 11年	1922年	1,497,322	80	360,632	19	18	0	11,528	1	949	0	1,870,449	100
	〃 12年	1923年	1,263,628	81	283,684	18	8	0	18,999	1	2,250	0	1,568,569	100
	〃 13年	1924年	1,201,017	77	333,441	22	0	0	13,971	1	3,127	0	1,551,556	100
	〃 14年	1925年	1,457,925	80	372,281	19	337	0	18,502	1	3,047	0	1,852,091	100
	〃 15年	1926年	1,551,970	75	494,995	24	46	0	21,126	1	1,139	0	2,069,276	100
	昭和 2年	1927年	1,213,331	77	333,969	21	201	0	34,890	2	2,552	0	1,584,843	100
	〃 3年	1928年	1,060,646	76	243,795	18	121	0	47,232	3	47,527	3	1,399,321	100
	〃 4年	1929年	1,201,257	79	255,092	17	149	0	41,404	3	17,658	1	1,515,560	100
	〃 5年	1930年	1,214,695	73	385,297	23	273	0	19,450	2	38,351	2	1,658,065	100
	〃 6年	1931年	971,478	62	508,683	33	477	0	15,227	1	65,931	4	1,561,796	100
大同元年	〃 7年	1932年	716,151		478,229								1,422,396	
〃 2年	〃 8年	1933年	765,272		233,550								1,075,844	
康徳元年	〃 9年	1934年	986,177		182,125								1,232,585	
〃 2年	〃 10年	1935年	764,113		192,029								1,023,647	
〃 3年	〃 11年	1936年	702,459		110,309								848,332	
〃 4年	〃 12年	1937年	651,329		100,025								808,481	
〃 5年	〃 13年	1938年	806,912		39,963								869,205	

備考　1. 北支那貿易年報及滿洲國外國貿易統計月報ニヨル
2. 滿洲中央銀行「前掲資料」127—128頁ヨリ轉記

B　大豆餅（豆粕）輸出高累年比較

（仕向國別）

仕向國		大同元年（昭和七年） 數量	比率	大同二年（昭和八年） 數量	比率	康徳元年（昭和九年） 數量	比率	康徳二年（昭和十年） 數量	比率	康徳三年（昭和十一年） 數量	比率	康徳四年（昭和十二年） 數量	比率	康徳五年（昭和十三年） 數量	比率
		瓲	%	瓲	%	瓲	%	瓲	%	瓲	%	瓲	%	瓲	%
日本	日本	672,837	47.30	736,891	68.49	887,716	72.02	695,432	67.94	673,192	79.35	629,961	77.92	775,322	89.20
	朝鮮	43,314	3.05	28,381	2.64	98,461	8.00	68,681	6.71	29,267	3.45	21,368	2.64	31,590	3.64
支那	中華民國	478,589	33.65	233,439	21.70	182,097	14.77	192,029	18.76	110,113	12.98	99,941	12.36	39,963	4.60
	香港	640	0.05	111	0.01	28	0	—	—	196	0.02	84	0.01	—	—
南洋	英領印度	—	—	—	—	—	—	—	—	—	—	3	0	—	—
	蘇門答剌	—	—	—	—	1,779	0.14	2,849	0.28	1,594	0.19	2,176	0.27	—	—
	和蘭領印度	11	0	—	—	—	—	—	—	—	—	—	—	—	—
	菲律賓	701	0.05	286	0.03	585	0.05	659	0.06	540	0.06	388	0.05	811	—
	馬來半島	—	—	139	0.01	556	0.04	348	0.03	264	0.03	349	0.04	—	0.39
	佛領印度支那國	—	—	—	—	—	—	2	0	—	—	—	—	—	—
歐洲	英國	3,413	0.24	1,651	0.15	953	0.08	1,980	0.19	50	0.01	2	0	—	—
	蘇聯邦	128,311	9.02	17,623	1.64	—	—	—	—	—	—	—	—	—	—
	獨逸	—	—	—	—	—	—	60	0.01	10	0	—	—	—	—
	白耳義	43,795	3.08	8,366	0.78	9,327	0.76	6,714	0.66	4,575	0.54	4,278	0.53	300	0.03
	和蘭	1,879	0.13	1,328	0.12	1,553	0.13	413	0.04	921	0.11	1,802	0.22	—	—
	丁抹	11,526	0.81	5,192	0.48	4,439	0.36	597	0.06	254	0.03	849	0.11	3,052	0.35
	瑞典	—	—	—	—	1,215	0.10	—	—	—	—	500	0.06	—	—
	諾威	7,122	0.50	2,136	0.20	1,156	0.09	1,108	0.11	1,225	0.14	915	0.11	—	—
	西班牙	15,284	1.07	12,355	1.15	11,042	0.89	9,269	0.90	2,239	0.26	4,576	0.57	5,337	0.61
	葡太利	—	—	—	—	352	0.03	2,293	0.22	—	—	—	—	—	—
	伊太利	913	0.06	2,200	0.21	606	0.05	202	0.02	—	—	—	—	—	—
	埃及	808	0.06	—	—	—	—	298	0.03	—	—	—	—	—	—
	阿爾及利亞	—	—	—	—	—	—	—	—	126	0.02	—	—	—	—
米洲	北米合衆國	12,254	0.86	25,314	2.35	30,394	2.47	39,212	3.83	22,267	2.63	37,796	4.68	8,427	0.97
	加奈陀	999	0.07	432	0.04	326	0.02	1,501	0.15	1,499	0.18	3,493	0.43	1,452	0.17
其他		—	—	—	—	—	—	—	—	—	—	—	—	2,951	0.34
合計		1,422,396	100.00	1,075,844	100.00	1,232,585	100.00	1,023,647	100.00	848,332	100.00	808,481	100.00	*869,212 (869,205)	100.00

備考　1. 滿洲國外國貿易統計年報ニヨリ作成　但シ康徳五年ハ同月報
2. * ハ869,212トノ月報ニアルモ內譯合計ハ括弧內ノ如ク869,205ナリ

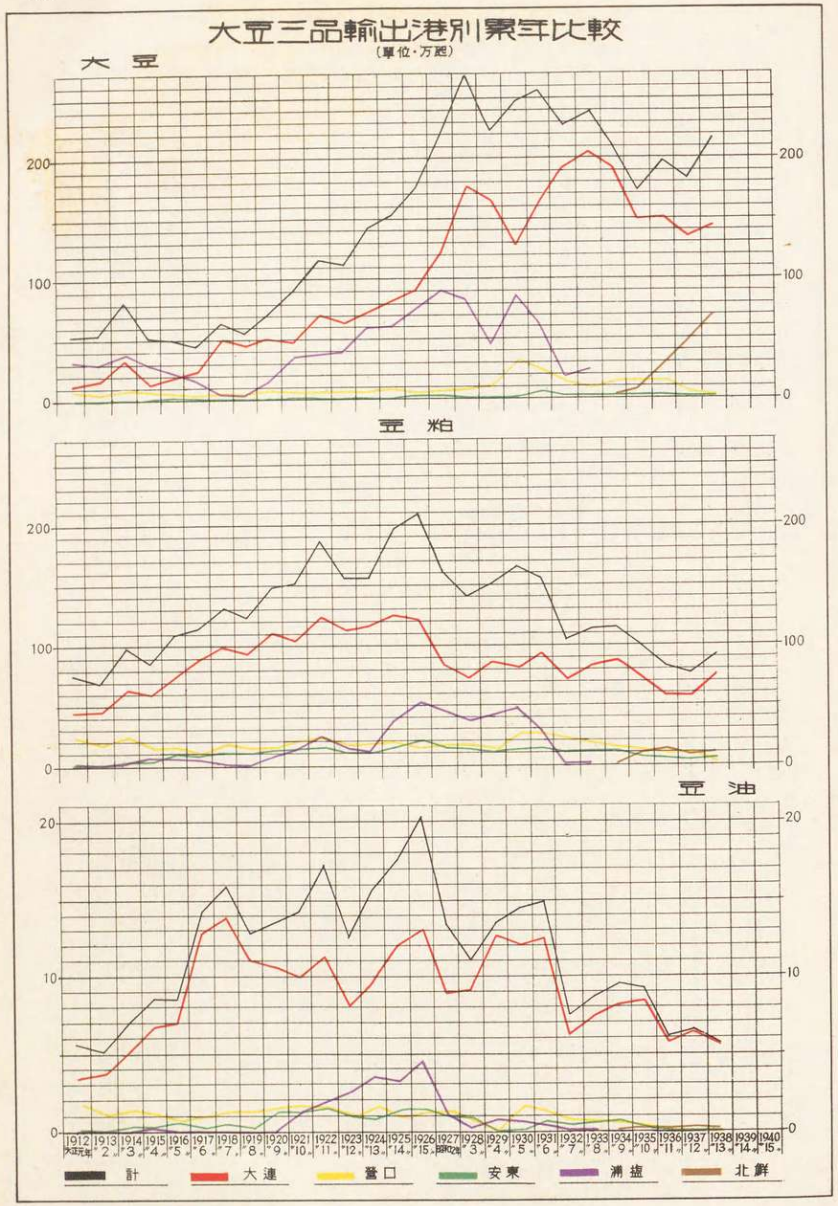

(大豆三品輸出港別累年比較)

A 大豆輸出高港別累年比較 (單位瓲)

年度(自十月至翌九月)		大連 數量	大連 割合	營口 數量	營口 割合	安東 數量	安東 割合	滿鹽 數量	滿鹽 割合	合計 數量	合計 割合
大正元年	1912年	128,379	24	67,844	14	6,855	1	325,168	61	**537,816**	100
〃 2年	1913年	170,951	31	66,878	12	10,379	2	298,762	55	**546,970**	100
〃 3年	1914年	338,532	41	97,828	12	14,698	2	371,653	45	**822,711**	100
〃 4年	1915年	139,916	27	82,662	16	10,229	2	287,059	55	**519,866**	100
〃 5年	1916年	192,271	78	50,414	10	28,886	6	229,459	46	**501,030**	100
〃 6年	1917年	247,125	54	36,991	8	21,982	5	149,637	33	**455,735**	100
〃 7年	1918年	502,927	79	60,001	9	21,864	3	55,706	9	**640,498**	100
〃 8年	1919年	458,182	82	50,303	9	15,056	3	34,885	6	**558,426**	100
〃 9年	1920年	503,704	70	79,592	11	5,019	1	133,895	18	**722,210**	100
〃 10年	1921年	485,747	53	68,549	8	20,661	2	338,394	37	**913,351**	100
〃 11年	1922年	705,105	60	69,927	6	21,956	2	371,990	32	**1,168,978**	100
〃 12年	1923年	646,592	57	78,970	7	8,499	1	395,188	35	**1,129,249**	100
〃 13年	1924年	742,118	52	71,078	5	19,265	1	588,051	41	**1,420,512**	100
〃 14年	1925年	832,029	54	87,836	6	9,631	1	599,934	39	**1,529,430**	100
〃 15年	1926年	918,032	52	56,508	3	32,290	2	749,779	43	**1,756,609**	100
昭和 2年	1927年	1,211,573	55	69,861	3	30,614	1	891,896	41	**2,203,944**	100
〃 3年	1928年	1,765,413	66	77,317	3	15,870	1	820,409	30	**2,679,009**	100
〃 4年	1929年	1,646,603	74	113,659	5	13,946	1	461,090	20	**2,235,298**	100
〃 5年	1930年	1,282,265	52	324,350	13	17,147	1	852,903	34	**2,476,665**	100
〃 6年	1931年	1,623,202	63	262,100	10	58,604	2	627,300	25	**2,571,206**	100
〃 7年	1932年	1,924,381	84	138,405	6	23,117	1	198,641	9	**2,284,544**	100
〃 8年	1933年	2,046,743	86	98,097	4	21,294	1	224,099	9	**2,390,233**	100
								(北鮮)			
〃 9年	1934年	1,919,504		142,669		22,708		20,425		**2,105,306**	
〃 10年	1935年	1,493,120		145,855		19,680		66,328		**1,724,983**	
〃 11年	1936年	1,501,953		147,768		22,411		273,812		**1,972,944**	
〃 12年	1937年	1,342,821		55,956		12,441		461,609		**1,827,827**	
〃 13年	1938年	1,428,251		21,000		13,588		698,340		**2,161,179**	

備考 1. 1933年ハ別ニ清津 65,759瓲アリ
2. 滿洲中央銀行調査課「滿洲大豆並ニ其ノ製品事情」31—32頁ニヨル

B 豆粕輸出高港別累年比較 (單位瓲)

年度(自十月至翌九月)		大連 數量	大連 割合	滿鹽 數量	滿鹽 割合	營口 數量	營口 割合	安東 數量	安東 割合	合計 數量	合計 割合
大正元年	1912年	469,212	62	11,311	1	249,335	33	32,690	4	**762,548**	100
〃 2年	1913年	470,731	67	13,065	2	191,268	27	24,830	4	**699,894**	100
〃 3年	1914年	646,500	66	37,548	4	253,066	26	45,230	4	**982,344**	100
〃 4年	1915年	602,367	69	68,954	8	155,336	18	44,356	5	**871,013**	100
〃 5年	1916年	758,331	69	65,766	6	172,493	16	101,854	9	**1,098,444**	100
〃 6年	1917年	899,524	79	45,537	4	109,071	10	87,346	7	**1,141,478**	100
〃 7年	1918年	1,000,477	76	14,296	1	186,349	14	111,834	9	**1,312,956**	100
〃 8年	1919年	952,611	77	3,589	0	166,853	14	108,135	9	**1,231,186**	100
〃 9年	1920年	1,112,952	75	76,830	5	161,271	11	130,093	9	**1,481,146**	100
〃 10年	1921年	1,052,416	69	124,412	8	211,613	14	131,552	9	**1,519,993**	100
〃 11年	1922年	1,237,882	66	232,649	12	241,110	13	158,809	9	**1,870,450**	100
〃 12年	1923年	1,142,394	73	138,276	9	175,915	11	111,983	7	**1,568,568**	100
〃 13年	1924年	1,174,403	75	110,588	7	177,448	11	104,982	7	**1,567,422**	100
〃 14年	1925年	1,257,942	64	371,754	19	182,120	9	159,990	8	**1,971,806**	100
〃 15年	1926年	1,227,716	59	511,595	24	150,525	7	200,536	10	**2,090,372**	100
昭和 2年	1927年	836,695	52	451,475	28	164,830	12	147,849	9	**1,600,849**	100
〃 3年	1928年	737,870	52	369,841	26	168,612	11	137,130	10	**1,413,453**	100
〃 4年	1929年	872,222	56	404,041	26	131,607	9	107,690	9	**1,515,560**	100
〃 5年	1930年	818,597	49	465,318	28	251,354	15	122,796	8	**1,658,065**	100
〃 6年	1931年	929,112	59	246,436	16	253,520	16	132,728	9	**1,561,796**	100
〃 7年	1932年	721,578	69	615	0	225,834	21	102,665	10	**1,050,692**	100
〃 8年	1933年	840,985	75	0	0	183,166	16	109,968	9	**1,134,119**	100
				(北鮮)							
〃 9年	1934年	879,132		1,880		154,130		113,625		**1,148,767**	
〃 10年	1935年	722,795		86,294		120,113		75,427		**1,004,629**	
〃 11年	1936年	575,473		112,575		90,181		48,457		**826,686**	
〃 12年	1937年	567,152		71,033		99,372		35,069		**773,026**	
〃 13年	1938年	755,625		89,859		22,698		51,161		**919,343**	

備考 1. 1933年度ニハ別ニ清津輸出 44,801瓲アリ
2. 滿洲中央銀行調査課「滿洲大豆並ニ其ノ製品事情」40—41頁ニヨル

C 豆粕油出高港別累年比較 (單位瓲)

年度(自十月至翌九月)		大連 数量	大連 割合	浦鹽 数量	浦鹽 割合	督口 数量	督口 割合	安東 数量	安東 割合	合計 数量	合計 割合
大正元年	1912年	34,974	62	0	0	18,746	34	2,200	4	**55,920**	100
〃 2年	1913年	37,952	73	0	0	12,618	24	1,315	3	**51,885**	100
〃 3年	1914年	52,753	74	0	0	15,372	21	3,548	5	**71,673**	100
〃 4年	1915年	68,031	79	2,246	3	12,460	14	3,457	4	**86,194**	100
〃 5年	1916年	70,494	83	0	0	9,760	9	7,037	8	**85,491**	100
〃 6年	1917年	128,302	90	0	0	10,515	8	3,278	2	**142,094**	100
〃 7年	1918年	139,602	88	0	0	14,314	9	5,635	3	**159,551**	100
〃 8年	1919年	111,848	87	0	0	13,182	10	3,071	3	**128,101**	100
〃 9年	1920年	107,175	79	0	0	15,643	12	12,701	9	**135,519**	100
〃 10年	1921年	100,664	71	11,709	8	17,401	12	12,772	9	**142,546**	100
〃 11年	1922年	113,017	71	17,139	10	16,831	10	15,900	9	**172,887**	100
〃 12年	1923年	81,474	64	24,164	19	10,834	9	10,363	8	**126,835**	100
〃 13年	1924年	97,098	62	34,696	22	16,554	10	9,120	6	**157,468**	100
〃 14年	1925年	121,054	69	31,123	18	9,419	5	13,973	8	**175.569**	100
〃 15年	1926年	130,913	65	44,775	22	12,505	6	14,390	7	**202,583**	100
昭和 2年	1927年	88,832	66	11,038	16	14,183	10	10,385	8	**134,438**	100
〃 3年	1928年	91,757	83	2,041	21	8,147	7	8,601	8	**110,546**	100
〃 4年	1929年	126,034	93	6,997	5	2,007	2	149	0	**135,187**	100
〃 5年	1930年	120,740	83	6,599	5	16,537	11	1,312	1	**145,188**	100
〃 6年	1931年	125,230	84	4,294	3	13,332	9	6,924	4	**149,780**	100
〃 7年	1932年	61,978	83	0	0	8,198	11	4,687	6	**74,863**	100
〃 8年	1933年	74,226	85	0	0	7,402	8	5,821	7	**87,449**	100
				(北鮮)							
〃 9年	1934年	81,147		0		6,307		7,691		**95,145**	
〃 10年	1935年	83,953		1,259		3,835		3,495		**92,542**	
〃 11年	1936年	57,691		1,188		1,739		748		**61,366**	
〃 12年	1937年	63,447		1,363		974		1		**65,785**	
〃 13年	1938年	55,949		1,167		0		29		**57,145**	

備考 1. 1933年度ニハ別ニ清津積出 1,516 瓲アリ
2. 滿洲中央銀行調査課「滿洲大豆並ニ其ノ製品事情」46頁ニヨル

倫敦ニ於ケル滿洲豆油相場累年比較

年度		豆油(滿洲産壓搾油)	豆油(英國産壓搾油)	亞麻仁油	棉實油
		£	£	£	£
大正10年	1921年	33.6	37.5	36.6	43.5
〃 11年	1922年	34.7	38.4	42.1	41.4
〃 12年	1923年	38.1	41.2	41.9	44.5
〃 13年	1924年	40.5	42.1	45.8	47.2
〃 14年	1925年	34.9	38.3	32.4	40.5
〃 15年	1926年	31.8	34.1	31.6	38 0
昭和 2年	1927年	32.4	33.4	29.6	37.5
〃 3年	1928年	30.6	32.1	31.8	33.2
〃 4年	1929年	27.5	30.1	40.7	32.0
〃 5年	1930年	17.6	20.2	19.7	22.5
〃 6年	1931年	18.6	—	15.3	23.3
〃 7年	1932年	18.3	—	19.0	23.0

備考 1. 豆油ハ一英噸裸値磅建、亞麻仁油ハ樽詰現物一ハンドレツドウエト志建、棉實油ハハル工場渡、精製油一ハンドレツドウエト裸値志値
2. 年度ハ特產年度
3. 滿鐵經濟調査會「英國ニ於ケル大豆油競爭品相場表比較表」ニヨル

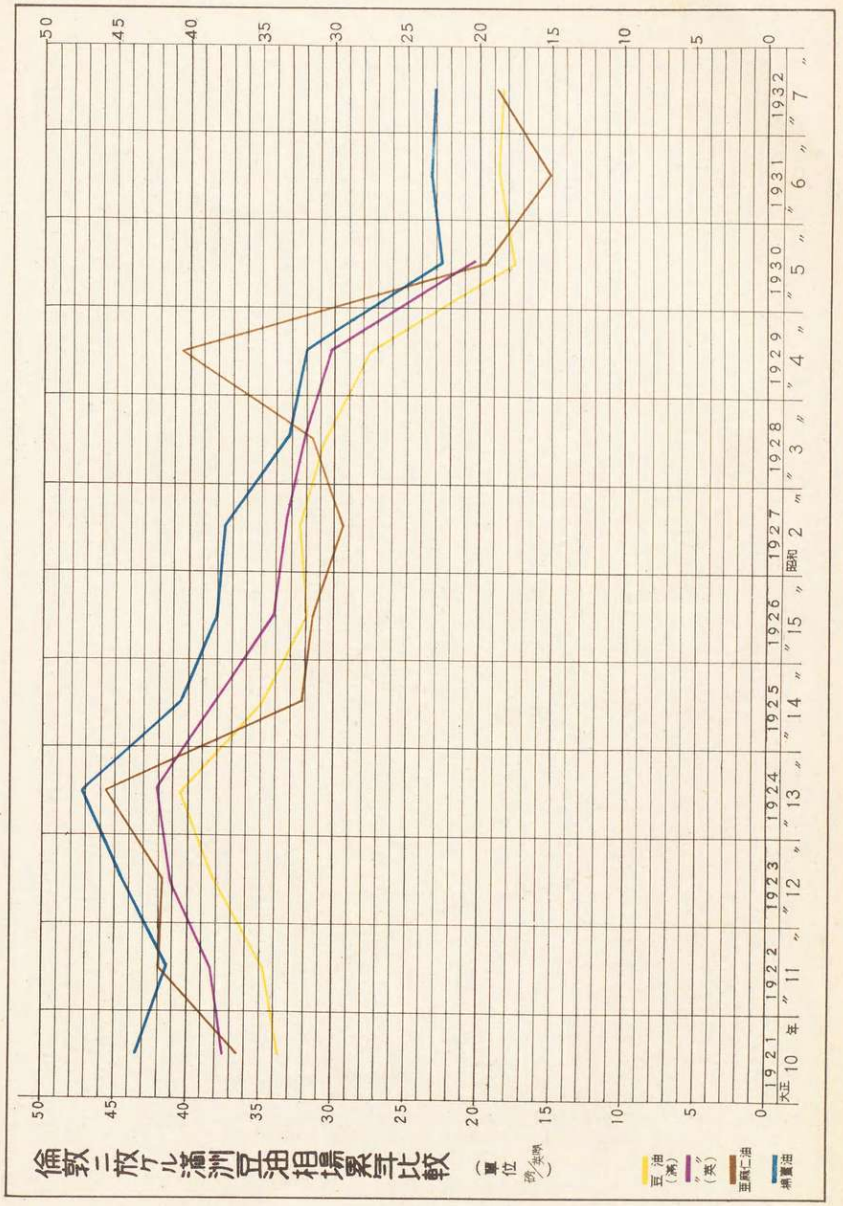

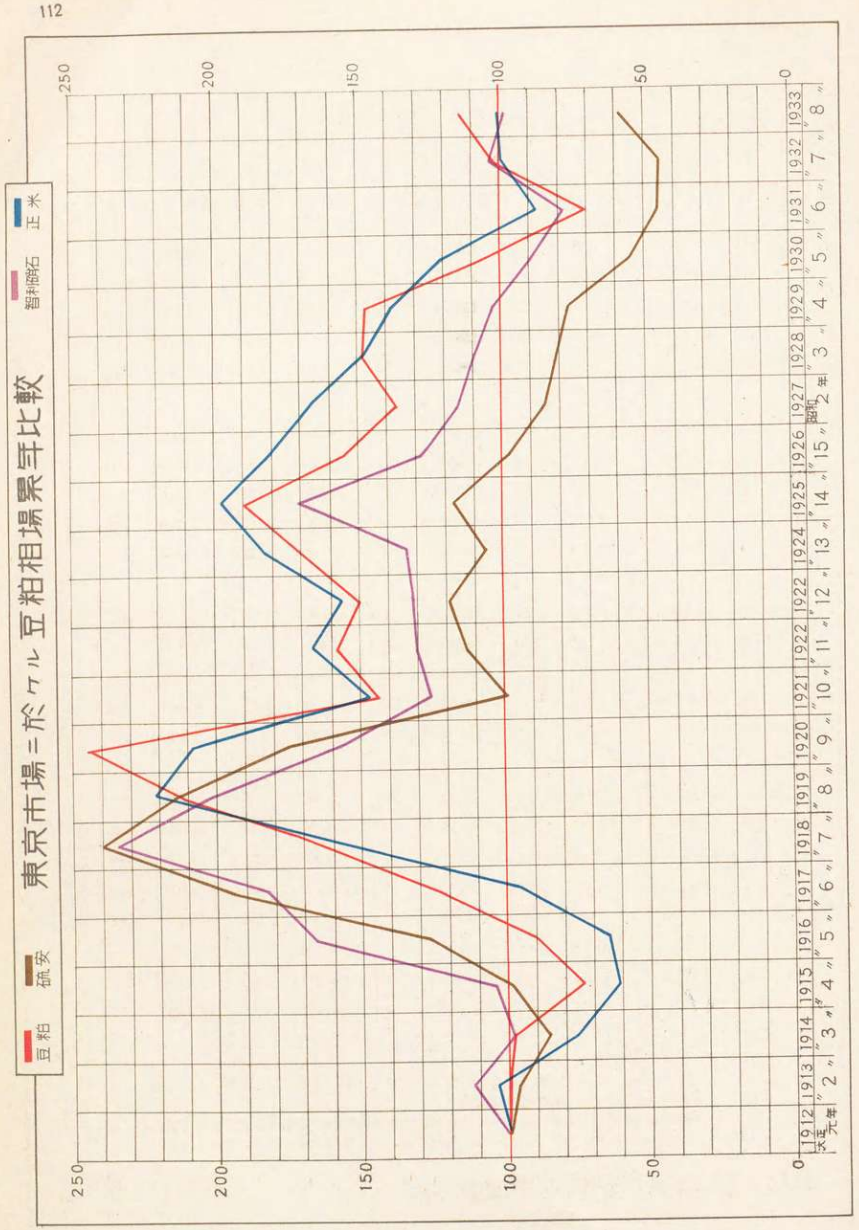

東京市場ニ於ケル豆粕相場累年比較

年度		種別 豆粕 値段	豆粕 指数	硫安 値段	硫安 指数	智利硝石 値段	智利硝石 指数	正味 値段	正味 指数
		円		円		円		円	
大正元年	1912年	1.488	100	157.000	100	106.000	100	20.900	100
〃 2年	1913年	1.481	100	153.000	97	119.000	112	21.300	104
〃 3年	1914年	1.452	98	139.000	87	104.000	98	15.800	76
〃 4年	1915年	1.183	74	156.000	99	110.000	104	13.000	62
〃 5年	1916年	1.352	90	199.000	127	176.000	166	13.700	66
〃 6年	1917年	1.854	125	307.000	196	193.000	182	19.900	95
〃 7年	1918年	2.438	164	378.000	241	249.000	235	33.300	159
〃 8年	1919年	3.170	213	337.000	215	214.000	202	46.300	222
〃 9年	1920年	3.643	245	277.000	176	166.000	157	43.400	208
〃 10年	1921年	2.139	144	157.000	100	133.000	125	31.000	148
〃 11年	1922年	2.352	158	179.000	114	138.000	130	34.800	167
〃 12年	1923年	2.230	150	188.000	120	139.000	131	32.800	157
〃 13年	1924年	2.523	170	168.000	107	141.000	133	38.400	184
〃 24年	1925年	2.829	190	186.000	118	181.000	171	41.400	198
〃 15年	1926年	2.313	155	154.000	98	135.000	127	38.900	181
昭和 2年	1927年	2.048	137	135.000	86	122.000	115	35.000	167
〃 3年	1928年	2.203	148	129.000	82	116.000	109	30.900	148
〃 4年	1929年	2.184	147	121.000	77	108.000	102	29.000	139
〃 5年	1930年	1.586	107	88.000	56	94.000	89	25.300	121
〃 6年	1931年	1.056	71	72.000	46	83.000	78	18.300	88
〃 7年	1932年	1.520	102	70.000	45	109.000	103	20.900	100
〃 8年	1933年	1.690	114	93.000	59	104.000	98	21.200	101

備考 1. 年度ハ特産年度
2. 單位ハ豆粕一枚、硫安輸入品純白一噸、智利硝石一噸、正米一石、正米ハ深川市場標準相場、他三品ハ東京市內卸賣物價
3. 滿鐵經濟調査會「日本ニ於ケル主要窒素肥料相場比較表」及帝國農會「農業年鑑」ニヨレルヲ滿洲中央銀行調査課「滿洲大豆並ニソノ製品事情」25—26頁ヨリ轉記

建国大学研究院
贈本

東京市政調査会
'42. 6. 25
寄贈

康德八年四月三十日印刷
康德八年五月 一 日發行

〔非 賣 品〕

國務院總務廳統計處
建國大學研究院圖表班 編纂

印刷所 印 刷 廠

已賣紙規第三九七號東京府規格外許可